



ESTADO PLURINACIONAL DE
BOLIVIA

MINISTERIO DE JUSTICIA Y
TRANSPARENCIA INSTITUCIONAL

VICEMINISTERIO DE TRANSPARENCIA INSTITUCIONAL
Y LUCHA CONTRA LA CORRUPCIÓN

BOLETÍN DE INFORMACIÓN ESTADÍSTICA TRIMESTRAL DEL VICEMINISTERIO DE TRANSPARENCIA INSTITUCIONAL Y LUCHA CONTRA LA CORRUPCIÓN

2do TRIMESTRE

PERÍODO: ABRIL A JUNIO 2024



Estado Plurinacional de Bolivia

Ministerio de Justicia y Transparencia Institucional

Viceministerio de Transparencia Institucional y Lucha Contra la Corrupción

Dr. Iván Lima Magne

Ministro de Justicia y Transparencia Institucional

Dra. Julia Susana Ríos Laguna

Viceministra de Transparencia Institucional y Lucha Contra la Corrupción


Título

“Boletín de Información Estadística Trimestral del Viceministerio de Transparencia Institucional y Lucha Contra la Corrupción”

Sexta Edición

La Paz - Bolivia

2024



P

PRESENTACIÓN


El Boletín de Información Estadística Trimestral del Viceministerio de Transparencia Institucional y Lucha Contra la Corrupción correspondiente al segundo trimestre de la gestión 2024, da continuidad a la serie de publicaciones realizadas a partir de la gestión 2023, en el marco de la Política Plurinacional de Lucha Contra la Corrupción “Hacia una Gestión Pública Digitalizada y Transparente” aprobada por Decreto Supremo N° 4872 de 2 de febrero de 2023.

La presente publicación responde a la línea de acción denominada “acceso a la información de forma colaborativa” entre el Estado, las ciudadanas y los ciudadanos, facilitando la participación digital con el Estado, la publicidad y simplicidad de la información a través de datos estadísticos de calidad y utilidad para la ciudadanía.

A través del presente Boletín se muestra información sobre las principales áreas estratégicas del Viceministerio en materia de prevención y lucha contra la corrupción, con datos estadísticos actualizados al 30 de junio de 2024, relacionados a la gestión de denuncias en sede administrativa por presuntos hechos de corrupción, investigación patrimonial, gestión de procesos penales por presuntos delitos de corrupción, enriquecimiento ilícito, legitimación de ganancias ilícitas, sentencias obtenidas gracias al impulso procesal del Viceministerio, casos emblemáticos, datos sobre justicia restaurativa, acceso a la información a través del Portal de Rendición Pública de Cuentas y el Observatorio Ciudadano de Transparencia, así como datos de los canales de denuncia implementados como la Línea de Verificación Anticorrupción - #LíneaVEA y Línea de denuncias de corrupción en oficinas del servicio exterior de Bolivia - #LineaBOT, incorporando en la presente publicación datos estadísticos sobre la gestión de denuncias en las Unidades de Transparencia y Lucha Contra la Corrupción a nivel nacional gracias a la implementación en línea del Sistema de Gestión de Denuncias “S2+”.

Dra. Julia Susana Ríos Laguna

**VICEMINISTRA DE TRANSPARENCIA INSTITUCIONAL Y
LUCHA CONTRA LA CORRUPCIÓN**



INFORMACIÓN ESTADÍSTICA DEL VICEMINISTERIO DE TRANSPARENCIA INSTITUCIONAL Y LUCHA CONTRA LA CORRUPCIÓN

2DO TRIMESTRE 2024

PERIODO: ABRIL A JUNIO 2024

(Fecha de Corte: 30/06/2024)



RESULTADOS DE LA PRESENTACIÓN DE DENUNCIAS

| Nº | DENUNCIAS ADMINISTRATIVAS RECIBIDAS DE ABRIL A JUNIO DE 2024 | CANTIDAD |
|--------------|--|------------|
| 1 | Admitidas y derivadas a unidades del VTILCC* | 140 |
| 2 | Remitidas a otras instancias | 13 |
| 3 | Rechazadas | 52 |
| 4 | Acumuladas** | 2 |
| TOTAL | | 207 |

| Nº | DENUNCIAS PENALES RECIBIDAS DE ABRIL A JUNIO DE 2024 | CANTIDAD |
|--------------|---|------------|
| 1 | Admitidas en unidades de procesamiento Penal del VTILCC* | 64 |
| 2 | Admitidas en Representaciones Departamentales del VTILCC* | 140 |
| TOTAL | | 204 |

(*) VTILCC: Viceministerio de Transparencia Institucional y Lucha Contra la Corrupción

(**) Acumuladas: Casos con identidad de hechos y denunciados.

Fuente: Unidad de Admisión de Denuncias (UAD).

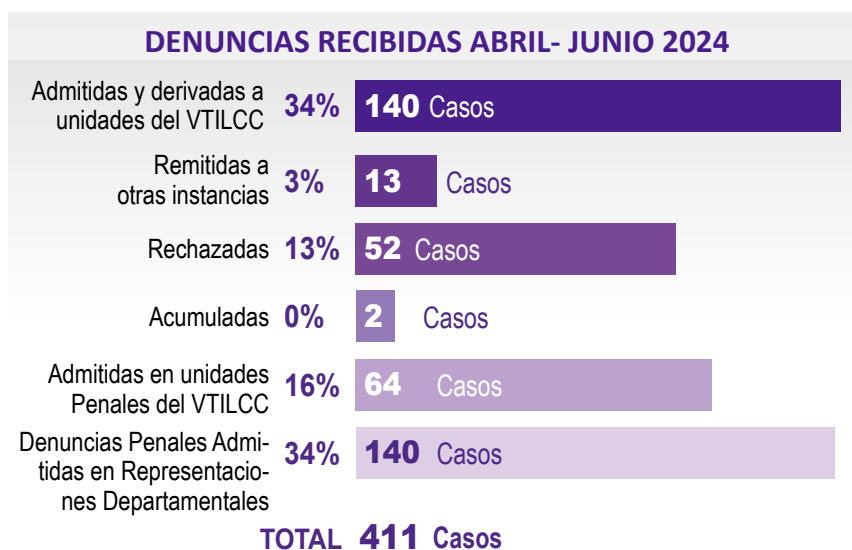
Medio de Verificación: SITPRECO S2+.

(*) VTILCC: Viceministerio de Transparencia Institucional y Lucha Contra la Corrupción.

Fuente: Unidad de Proceso Penales- UPP, Unidad de Recuperación de Bienes e Inteligencia Financiera.

Medio de Verificación: Sistema de Procesamiento Penal SPP.

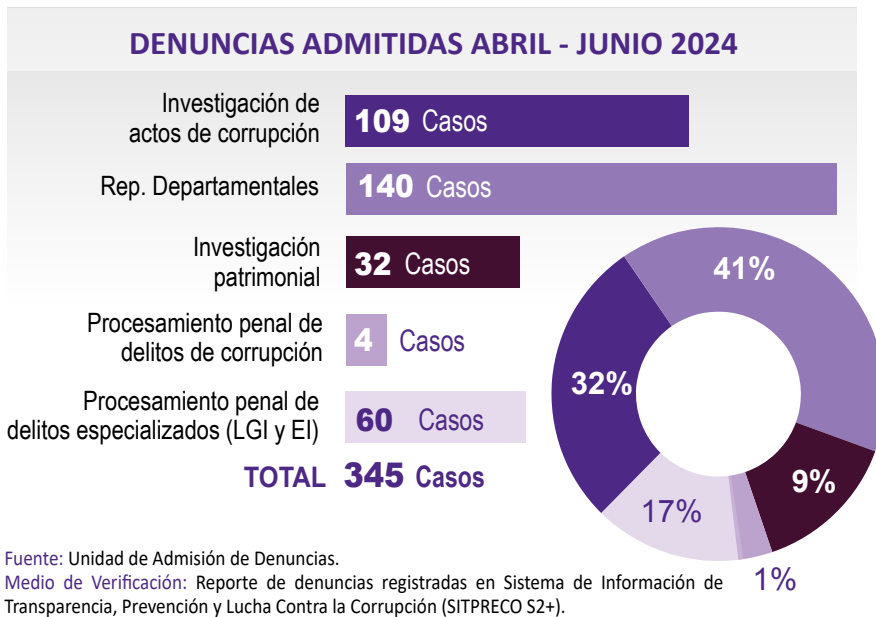
La cantidad de denuncias recibidas y el resultado de la gestión de las mismas en el periodo de **abril a junio**, de la gestión 2024, se expresa en el siguiente gráfico:



Fuente: Unidad de Admisión de Denuncias (UAD).

Medio de Verificación: Reporte de denuncias admitidas del Sistema de Información de Transparencia, Prevención y Lucha Contra la Corrupción (SITPRECO S2+).

De las cuatrocientos once (411) denuncias recibidas, se admitieron trescientos cuarenta y cinco (345) bajo el siguiente desglose: ciento nueve (109) pasaron a investigación de actos de corrupción, treinta y dos (32) a investigación patrimonial uno (1) de dichos casos ingreso desde la Unidad de Investigación de Actos de Corrupción (UIACEP), cuatro (4) casos ingresaron para procesamiento penal, sesenta (60) casos para procesamiento por delitos especializados y ciento cuarenta (140) casos penales en representaciones departamentales.



INVESTIGACIÓN ADMINISTRATIVA DE DENUNCIAS

Casos admitidos

En el segundo trimestre de 2024

109 casos

Gestión de denuncias

En el segundo trimestre del 2024 se cuenta con **109** casos que ingresaron a investigación administrativa.

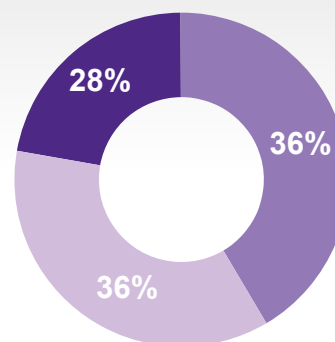
CANTIDAD DE DENUNCIAS EN INVESTIGACIÓN ADMINISTRATIVA ABRIL - JUNIO 2024

Abril 2024 **30** Casos

Mayo 2024 **40** Casos

Junio 2024 **39** Casos

TOTAL 109 Casos



Fuente: Unidad de Investigación de Actos de Corrupción en Entidades Públicas (UIACEP).
Medio de Verificación: Reporte de denuncias en gestión del SITPRECO S2+ – Carpetas físicas verificadas por la unidad de Participación, Control Social y Acceso a la Información.

Casos Concluidos

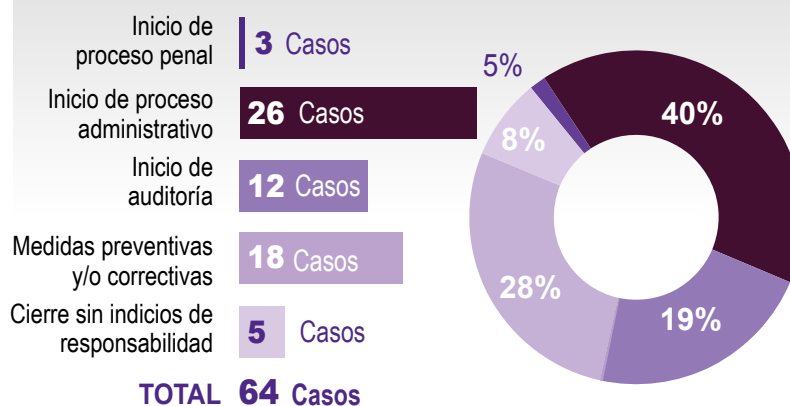
Casos concluidos

Número de casos concluidos de abril a junio 2024

64 casos

La cantidad de investigaciones administrativas que cuentan con informe final desde **abril** hasta **junio** de la gestión 2024 se distribuye de acuerdo al siguiente cuadro:

CANTIDAD DE INVESTIGACIONES ADMINISTRATIVAS CONCLUIDAS POR TIPO DE RECOMENDACIÓN



Fuente: Unidad de Investigación de Actos de Corrupción en Entidades Públicas (UIACEP).
Medio de Verificación: Reporte de denuncias admitidas del SITPRECO S2+ – Carpetas físicas verificadas por la unidad de Participación, Control Social y Acceso a la Información.

3

INVESTIGACIÓN PATRIMONIAL

Casos Admitidos

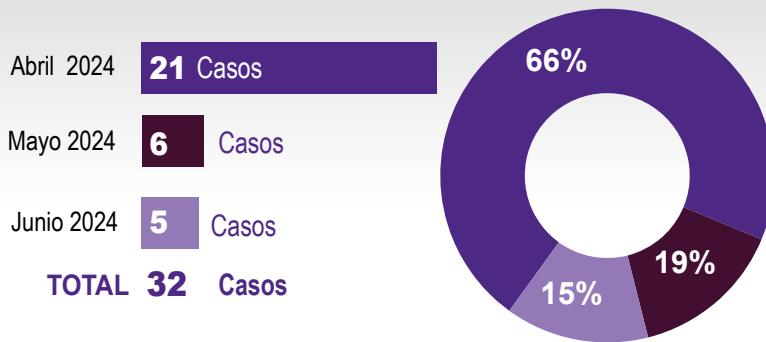
Casos admitidos

En el segundo trimestre de la gestión 2024

32 casos

Se ha registrado un total de **32** casos admitidos que corresponden al segundo trimestre de la gestión del año 2024.

CANTIDAD DE CASOS DE INVESTIGACIÓN PATRIMONIAL



Fuente: Unidad del Sistema Integrado de Información Anticorrupción y de Recuperación de Bienes del Estado (SIARBE).

Medio de Verificación: Sistema de Información de Transparencia, Prevención y Lucha Contra la Corrupción (SITPRECO S2+).

Casos Concluidos

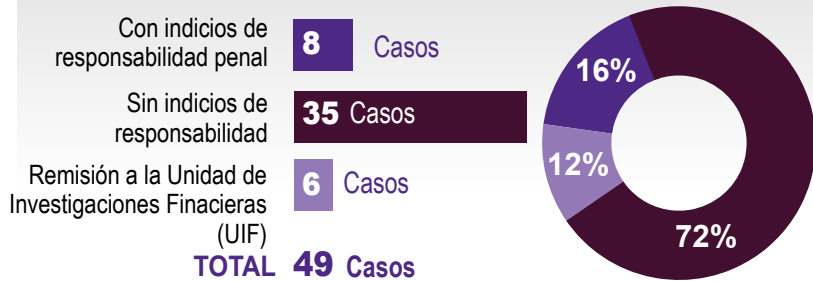
Casos concluidos

Número de casos concluidos de abril a junio 2024 **49 casos**

En el período de abril a junio de 2024, se concluyeron un total de **49** casos de investigación patrimonial.

La cantidad de investigaciones patrimoniales concluidas desde **abril** al 30 de **junio** de la gestión 2024 es la siguiente:

CANTIDAD DE CASOS CONCLUIDOS DE INVESTIGACIÓN PATRIMONIAL DE ABRIL A JUNIO



Fuente: Unidad del Sistema Integrado de Información Anticorrupción y de Recuperación de Bienes del estado (SIARBE).

Medio de Verificación: – Carpetas físicas verificadas por la unidad de Participación, Control Social y Acceso a la Información.



GESTIÓN DE PROCESOS PENALES POR PRESUNTOS DELITOS DE CORRUPCIÓN

Casos admitidos en la ciudad de La Paz a través de la Unidad de Procesamiento Penal (UPP)

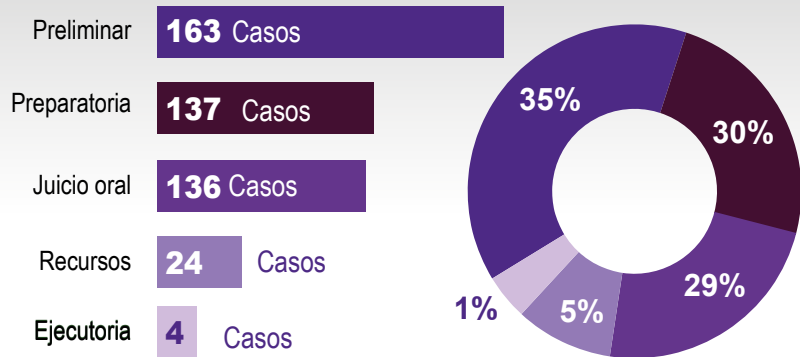
Casos admitidos

Casos admitidos en el segundo trimestre 2024 para procesamiento penal en La Paz - UPP **4 casos**

Durante el segundo trimestre de 2024, se admitieron un total de **4** casos para procesamiento penal en La Paz – UPP.

La distribución por etapa procesal al 30 de junio de 2024 es la siguiente:

CASOS PENALES POR ETAPA PROCESAL



Fuente: Unidad de Procesamiento Penal (UPP).

Medio de Verificación: Sistema de Procesamiento Penal (SPP).

Casos admitidos en Representaciones Departamentales (RD)

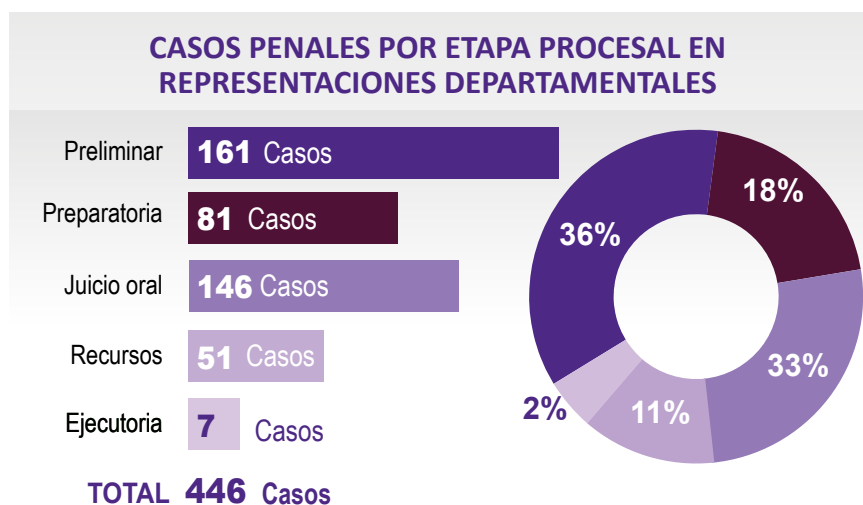
Casos admitidos

Casos admitidos en el segundo trimestre 2024 para procesamiento penal en Representaciones Departamentales

26 casos

Durante el segundo trimestre de 2024, se admitieron un total de **26** casos para procesamiento penal en Representaciones Departamentales.

La distribución por etapa procesal al 30 de junio de 2024 en las Representaciones Departamentales es la siguiente:

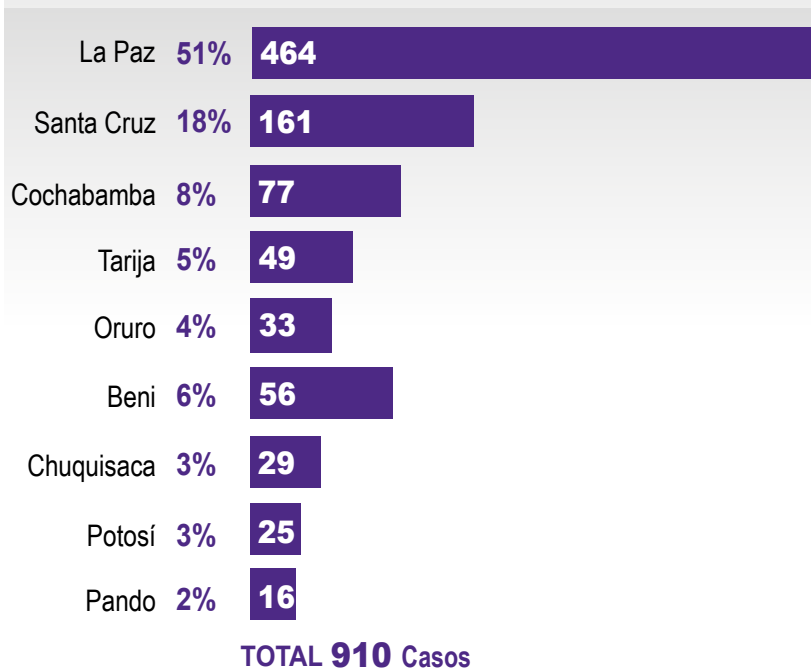


Fuente: Representaciones Departamentales del Viceministerio de Transparencia Institucional y Lucha Contra la Corrupción.

Medio de Verificación: Sistema de Procesamiento Penal (SPP).

La distribución de casos a nivel nacional es la siguiente:

CASOS PENALES POR DELITOS DE CORRUPCIÓN A NIVEL NACIONAL



Fuente: Unidad de Procesamiento Penal (UPP) y Representaciones Departamentales del Viceministerio de Transparencia Institucional y Lucha Contra la Corrupción.

Medio de Verificación: Sistema de Procesamiento Penal (SPP).



PROCESOS PENALES POR PRESUNTOS DELITOS DE ENRIQUECIMIENTO ILÍCITO

Casos admitidos en la ciudad de La Paz – Unidad de Recuperación de Bienes e Inteligencia Financiera (URBIF)

Casos admitidos

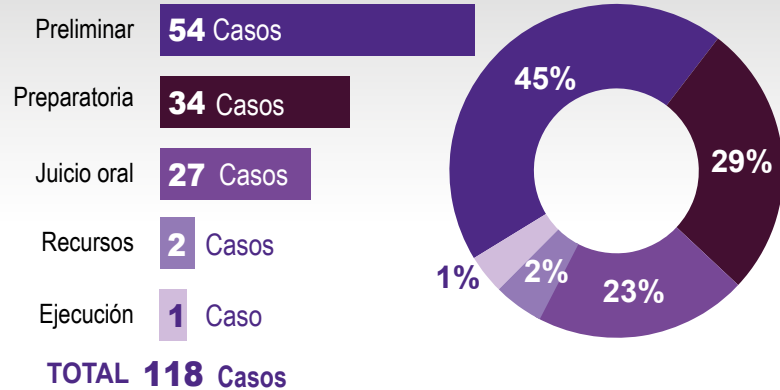
Casos admitidos en el segundo trimestre 2024 para procesamiento penal por Enriquecimiento Ilícito

3 casos

Durante el segundo trimestre de 2024, se admitió un total de **3** casos para procesamiento penal por Enriquecimiento Ilícito en La Paz - URBIF

La distribución por etapa procesal al 30 de junio de 2024 es la siguiente:

CASOS DE ENRIQUECIMIENTO ILÍCITO POR ETAPA PROCESAL



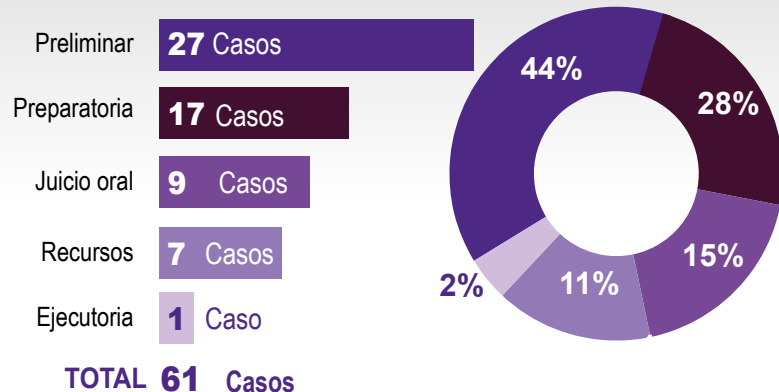
Fuente: Unidad de Recuperación de Bienes e Inteligencia Financiera (URBIF).
Medio de Verificación: Sistema de Procesamiento Penal (SPP).

Casos admitidos en Representaciones Departamentales

Durante el primer trimestre de 2024, no se admitieron casos para procesamiento penal por Enriquecimiento Ilícito en Representaciones Departamentales.

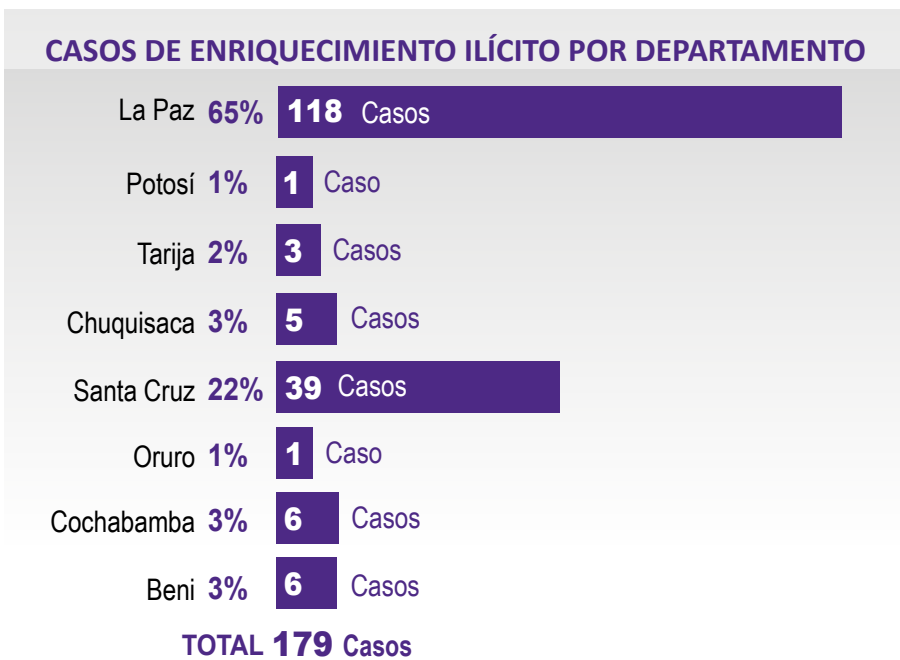
La distribución por etapa procesal al 30 de junio de 2024 en las Representaciones Departamentales es la siguiente:

CASOS DE ENRIQUECIMIENTO ILÍCITO POR ETAPA PROCESAL REPRESENTACIONES DEPARTAMENTALES



Fuente: Representaciones Departamentales del Viceministerio de Transparencia Institucional y Lucha Contra la Corrupción.
Medio de Verificación: Sistema de Procesamiento Penal (SPP).

La distribución de casos de Enriquecimiento Ilícito a nivel nacional es la siguiente:



Fuente: Unidad de Recuperación de Bienes e Inteligencia Financiera (URBIF) y Representaciones Departamentales del Viceministerio de Transparencia Institucional y Lucha Contra la Corrupción. Medio de Verificación: Sistema de Procesamiento Penal (SPP).

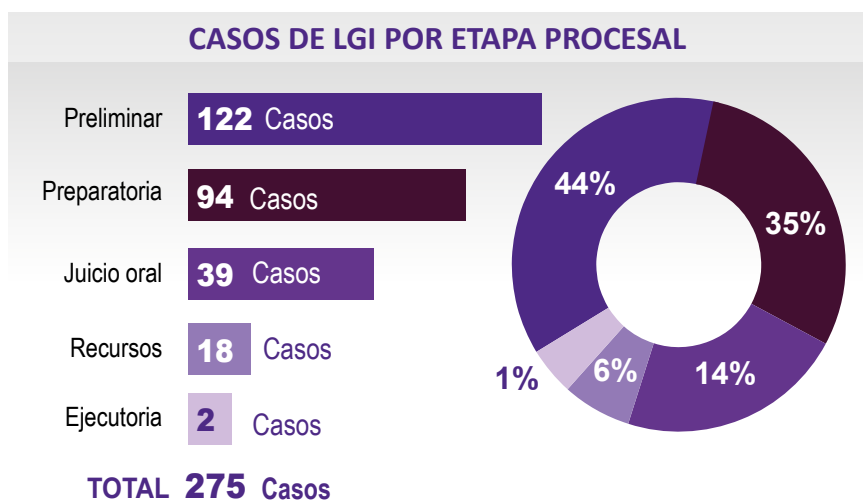


PROCESOS PENALES POR PRESUNTOS DELITOS POR LEGITIMACIÓN DE GANANCIAS ILÍCITAS (LGI) A NIVEL NACIONAL

Casos admitidos en la ciudad de La Paz – Unidad de Recuperación de Bienes e Inteligencia Financiera (URBIF)

Durante el segundo trimestre de 2024, se admitieron **57** casos para procesamiento penal por Legitimación de Ganancias Ilícitas.

La distribución por etapa procesal al 30 de junio de 2024 es la siguiente:



Fuente: Unidad de Recuperación de Bienes e Inteligencia Financiera (URBIF). Medio de Verificación: Sistema de Procesamiento Penal (SPP).

Casos admitidos en Representaciones Departamentales

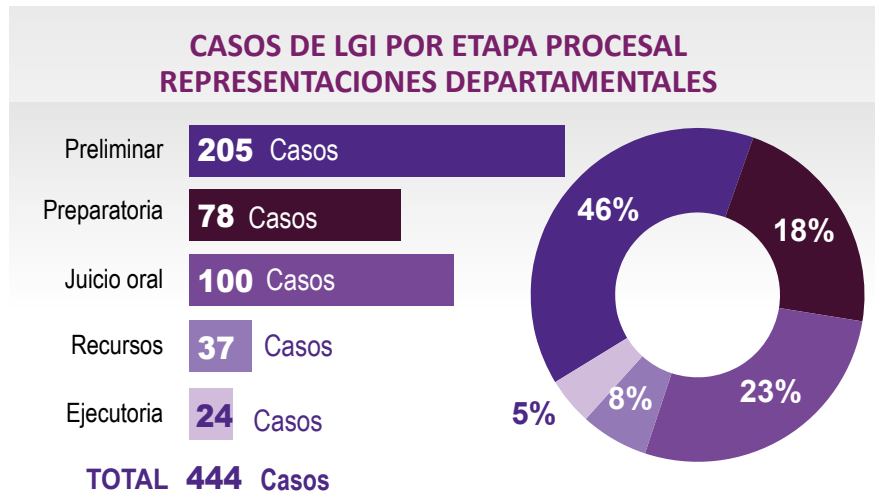
Casos admitidos

Casos admitidos en el segundo trimestre 2024 para procesamiento penal por Legitimación de Ganancias Ilícitas

114 casos

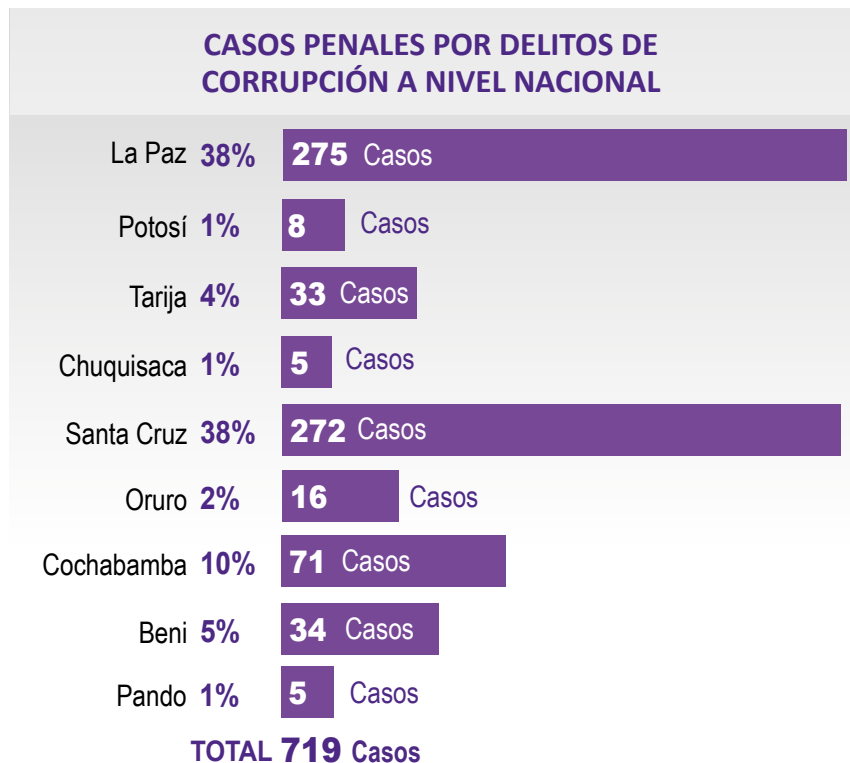
En el primer trimestre de 2024, se admitieron un total de **114** casos para procesamiento penal por Legitimación de Ganancias Ilícitas.

La distribución por etapa procesal al 30 de junio de 2024 en las Representaciones Departamentales es la siguiente:



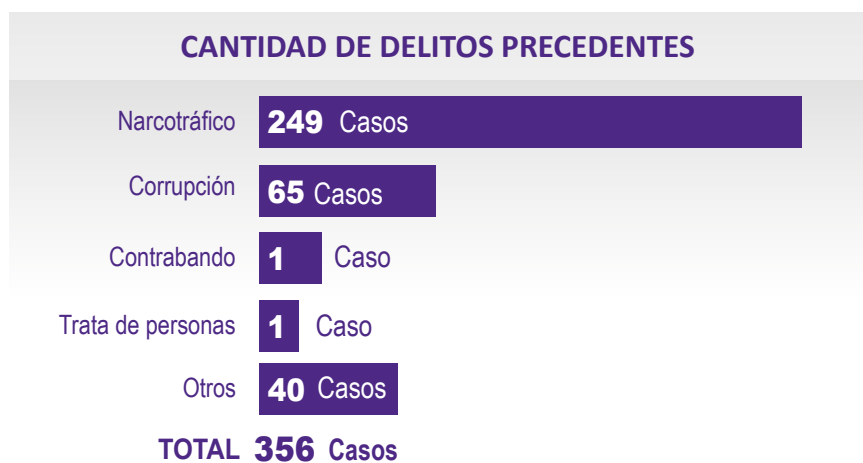
Fuente: Representaciones Departamentales del Viceministerio de Transparencia Institucional y Lucha Contra la Corrupción.
Medio de Verificación: Sistema de Procesamiento Penal (SPP).

En resumen, los casos a nivel nacional se detallan en el siguiente cuadro:



Fuente: Unidad de Recuperación de Bienes e Inteligencia Financiera (URBIF) y Representaciones Departamentales del Viceministerio de Transparencia Institucional y Lucha Contra la Corrupción.
Medio de Verificación: Sistema de Procesamiento Penal (SPP).

De los 719 casos de LGI a nivel nacional, 356 casos cuentan con delitos precedentes de acuerdo con el siguiente detalle:



Fuente: Unidad de Recuperación de Bienes e Inteligencia Financiera (URBIF) y Representaciones Departamentales del Viceministerio de Transparencia Institucional y Lucha Contra la Corrupción.
Medio de Verificación: Sistema de Procesamiento Penal (SPP).

Bienes Cautelados para el Estado

En los procesos penales patrocinados por el Viceministerio de Transparencia Institucional y Lucha Contra la Corrupción en hechos relacionados a la comisión de delitos vinculados a la corrupción. El registro de medidas cautelares de carácter real de los bienes cautelados, decomisados, confiscados, incautados y la retención de fondos al 30 de junio de 2024 es la siguiente:

| MEDIDAS CAUTELARES DE CARÁCTER REAL | | | | | | | |
|-------------------------------------|----------------------------------|----------------------|------------------------|-----------------------------|--------------|--------------------------|--------------------------|
| SUBCATEGORÍAS | Bienes inmuebles | | Bienes muebles y otros | | | Retenciones de Fondos | |
| | Terrenos - Casas - Departamentos | Vehículos Terrestres | Vehículos Aéreos | Vehículos Fluviales y Otros | Otros Bienes | Dinero USD | Dinero Bs |
| BIENES CAUTELADOS | 313 | 147 | 1 | 1 | 193 | 14.319.858,00 | 23.697.441,32 |
| BIENES DECOMISADOS | 5 | 2 | 0 | 0 | 15 | | |
| BIENES CONFISCADOS | 72 | 135 | 4 | 0 | 143 | | |
| BIENES INCAUTADOS | 22 | 60 | 7 | 0 | 39 | | |
| TOTALES | 412 | 344 | 12 | 1 | 390 | USD 14.319.858,00 | Bs. 23.697.441,32 |

Fuente: Unidad de Recuperación de Bienes e Inteligencia Financiera (URBIF)) y Representaciones Departamentales del Viceministerio de Transparencia Institucional y Lucha Contra la Corrupción.
Medio de Verificación: Sistema de Procesamiento Penal (SPP).



SENTENCIAS OBTENIDAS

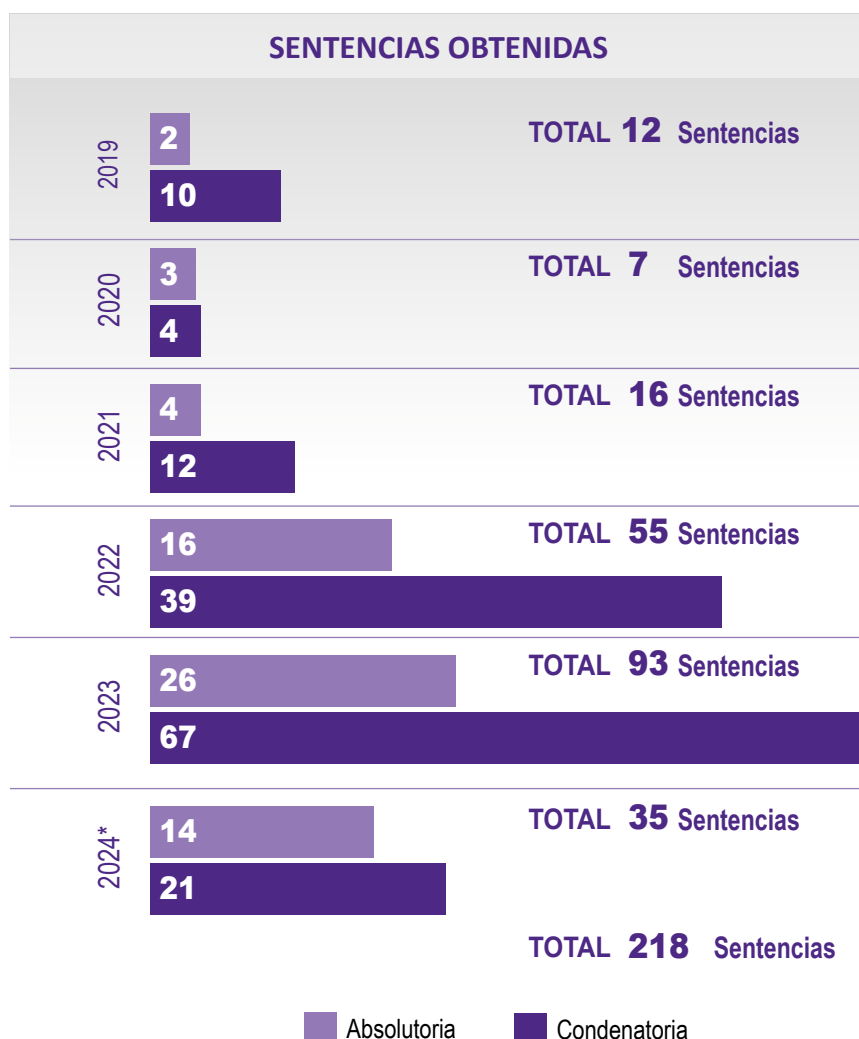
Sentencias obtenidas hasta junio 2024

Condenatorias **21** Sentencias

Absolutorias **14** Sentencias

Sentencias obtenidas desde la gestión 2019

El total de sentencias de enero al 30 de junio son **35** sentencias (**14 absolutorias y 21 condenatorias**)



(*) Periodo de enero a junio 2024

Fuente: Unidad de Procesos Penales (UPP), Unidad de Recuperación de Bienes e Inteligencia Financiera (URBIF) y Representaciones Departamentales del Viceministerio de Transparencia Institucional y Lucha Contra la Corrupción.

Elaboración: Sistema de Procesamiento Penal (SPP) – Sentencias en medio físico.

La distribución de las sentencias obtenidas a nivel nacional es la siguiente:

| | DELITOS COMUNES | | LEGITIMACIÓN DE GANANCIAS ILICITAS | | ENRIQUECIMIENTO ILÍCITO | | TOTAL |
|--------------|-----------------|-------------|------------------------------------|-------------|-------------------------|-------------|-----------|
| | CONDENATORIA | ABSOLUTORIA | CONDENATORIA | ABSOLUTORIA | CONDENATORIA | ABSOLUTORIA | |
| LA PAZ | 8 | 3 | 3 | 1 | 1 | | 16 |
| SANTA CRUZ | | 3 | 1 | 1 | | | 5 |
| COCHABAMBA | 5 | 1 | 1 | | | | 7 |
| ORURO | 1 | 1 | | | | | 2 |
| POTOSÍ | | 1 | | | | | 1 |
| TARIJA | | 1 | | 2 | | | 3 |
| CHUQUISACA | | | | | | | 0 |
| BENI | 1 | | | | | | 1 |
| PANDO | | | | | | | 0 |
| TOTAL | 15 | 10 | 5 | 4 | 1 | 0 | 35 |

Fuente: Unidad de Procesos Penales (UPP), Unidad de Recuperación de Bienes e Inteligencia Financiera (URBIF) y Representaciones Departamentales del Viceministerio de Transparencia Institucional y Lucha Contra la Corrupción.
Medio de Verificación: Sistema de Procesamiento Penal (SPP) – Sentencias en medio físico.

| CASOS EMBLEMATICOS CON SENTENCIA DE ABRIL A JUNIO 2024 | | | | |
|--|--|--|----------------------------|--------|
| N° | DENOMINATIVO DEL CASO | DELITO | TIPO DE SENTENCIA OBTENIDA | TIEMPO |
| 1 | REGISTRO INTERNACIONAL BOLIVIANO DE BUQUES (Yerko Garafulic) | <ul style="list-style-type: none"> • CONDUCTA ANTIECONOMICA. • CONTRATOS LESIVOS AL EST DO. • USO INDEBIDO DE INFLUENCIAS. | CONDENATORIA | 5 AÑOS |
| 2 | YPFB SEGUROS (Erlan Montenegro) | <ul style="list-style-type: none"> • INCUMPLIMIENTO DE DEBERES. • USO INDEBIDO DE INFLUENCIAS. • RESOLUCIONES CONTRARIAS A LA CONSTITUCIÓN Y LAS LEYES. | CONDENATORIA | 8 AÑOS |
| 3 | YPFB TALADROS (Guillermo Acho) | <ul style="list-style-type: none"> • CONTRATOS LESIVOS AL ESTADO. | ABSOLUTORIA | - |
| 4 | GOBIERNO AUTÓNOMO MUNICIPAL DE COCHABAMBA PUENTE DESNIVEL (Jose Maria Leyes) | <ul style="list-style-type: none"> • CONTRATOS LESIVOS AL ESTADO. • CONDUCTA ANTIECONOMICA. • INCUMPLIMIENTO DE DEBERES. | ABSOLUTORIA | - |
| 5 | GOBIERNO AUTÓNOMO MUNICIPAL DE COCHABAMBA MOCHILAS (Jose Maria Leyes) | <ul style="list-style-type: none"> • USO INDEBIDO DE INFLUENCIAS. • INCUMPLIMIENTO DE DEBERES. | MIXTA | 5 AÑOS |
| 6 | GOBIERNO AUTÓNOMO MUNICIPAL DE ARQUE ADQUISICIÓN IRREGULAR DE VEHÍCULO (Vladimir Arnorldo Perez) | <ul style="list-style-type: none"> • INCUMPLIMIENTO DE DEBERES. | MIXTA | 1 MES |
| 7 | GOBIERNO AUTÓNOMO MUNICIPAL DE TARIJA EQUIPOS MÉDICOS (Adrián Oliva Alcázar) | <ul style="list-style-type: none"> • INCUMPLIMIENTO DE DEBERES. • CONDUCTA ANTIECONÓMICA. | ABSOLUTORIA | - |
| 8 | GOBIERNO AUTÓNOMO MUNICIPAL DE ORURO CONTRATOS LESIVOS (Edgar Bazán Ortega) | <ul style="list-style-type: none"> • CONTRATOS LESIVOS AL ESTADO. • CONDUCTA ANTIECONOMICA. | CONDENATORIA | 5 AÑOS |

Fuente: Unidad de Procesos Penales (UPP), Unidad de Recuperación de Bienes e Inteligencia Financiera (URBIF) y Representaciones Departamentales del Viceministerio de Transparencia Institucional y Lucha Contra la Corrupción.
Medio de Verificación: Sistema de Procesamiento Penal (SPP) – Sentencias en medio físico.



DENUNCIAS CONTRA JUECES Y FISCALES

El VTILCC de abril a junio ha recibido **112** denuncias contra autoridades judiciales y fiscales con la siguiente evolución mensual:



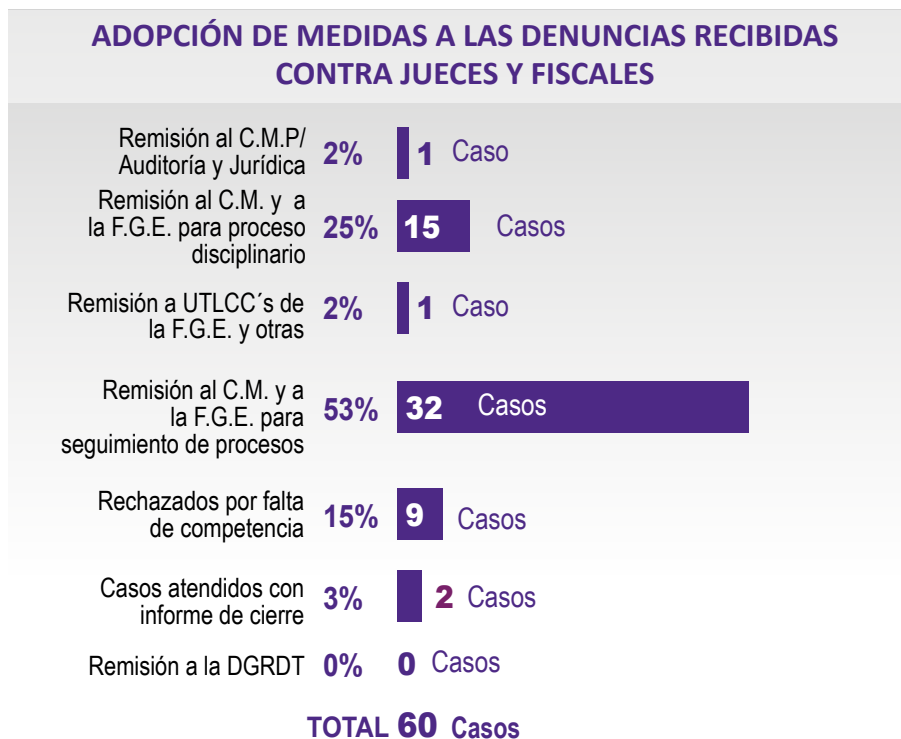
Fuente: Unidad de Defensa del Litigante (UDL).

Medio de Verificación: Carpetas físicas y planillas de registro de la UDL.

En el segundo trimestre de 2024 se han concluido con 60 casos de acuerdo al siguiente detalle:

- 1 denuncia fue remitida al Consejo de la Magistratura (C.M.) para auditoría jurídica.
- 15 denuncias fueron remitidas al Consejo de la Magistratura (C.M.) y a la Fiscalía General del Estado (F.G.E.) para el inicio de procesos disciplinarios y sumarios en contra de las autoridades denunciadas.
- 1 denuncia fue remitida a las Unidades de Transparencia y Lucha Contra la Corrupción (UTLCC) del Consejo de la Magistratura (C.M.) y Fiscalía General del Estado (F.G.E.).
- 32 denuncias fueron remitidas al Consejo de la Magistratura (C.M.) y a la Fiscalía General del Estado (F.G.E.) para seguimiento de procesos.
- 9 denuncias fueron rechazadas por falta de competencia.
- 2 casos atendidos con informe de cierre.
- 0 casos remitidos a la Dirección de Régimen Disciplinario y Transparencia Institucional (DGRDT) del Ministerio Público.

Se han concluido en total con **60** casos de acuerdo al siguiente cuadro:



Fuente: Unidad de Defensa del Litigante (UDL).
Medio de Verificación: Carpetas físicas y planillas de registro de la UDL.

Debido a la intervención de la Unidad de Defensa del Litigante en el segundo trimestre de la presente gestión, se logró que **22** denuncias y/o reclamos presentados por los litigantes sean atendidas de manera pronta y oportuna por las Autoridades Judiciales y del Ministerio Público.

9

JUSTICIA RESTAURATIVA

Las solicitudes de aplicación de justicia restaurativa recibidas en el segundo trimestre de la presente gestión tienen un total de **70** casos, de los cuales se culminó con **61** casos que se detallan a continuación:

| SOLICITUDES DE JUSTICIA RESTAURATIVA INGRESADAS | | | | |
|---|------------------|---|-----------------------------------|--------------------------|
| 2024 | OBSERVADO VTILCC | NO VIABLES/OBSERVADOS POR LA CONTRALORIA GENERAL DEL ESTADO | RECHAZADAS POR LA ENTIDAD VICTIMA | CON ACUERDO RESTAURATIVO |
| ABRIL | 4 | 3 | 7 | 8 |
| MAYO | 7 | 3 | 0 | 2 |
| JUNIO | 17 | 5 | 3 | 2 |
| TOTAL | 28 | 11 | 10 | 12 |

Fuente: Unidad de Defensa del Litigante (UDL).
Medio de Verificación: Carpetas físicas y planillas de registro de la UDL.

Se llegó a **12** Acuerdos Restaurativos de abril a junio y un total de 19 Acuerdos Restaurativos con reparación del daño económico en la gestión 2024 bajo el siguiente detalle:

| REPARACIÓN DEL DAÑO ECONÓMICO, MORAL Y MATERIAL (Expresado en bolivianos) | |
|---|-------------------|
| ENERO | 0,00 |
| FEBRERO | 24.500,00 |
| | 13.000,00 |
| | 2.000,00 |
| | 1.200,00 |
| MARZO | 76.539,17 |
| | 57.423,00 |
| | 69.327,00 |
| ABRIL | 3.300,00 |
| | 6.100,00 |
| | 6.000,00 |
| | 10.110,00 |
| | 97.668,00 |
| | 34.010,00 |
| | 1.500,00 |
| | 4.860,00 |
| MAYO | 1.038,98 |
| | 8.000,00 |
| JUNIO | 62.780 |
| | 3.195,10 |
| TOTAL 2DO TRIMESTRE | 238.562,08 |
| TOTAL ACUMULADO | 482.551,25 |

Fuente: Unidad de Defensa del Litigante (UDL)
Medio de Verificación: Carpetas físicas y planillas de registro de la UDL



COLABORACIÓN EFICAZ

En el segundo trimestre de la gestión 2024 no se recibieron solicitudes de colaboración eficaz.



ACCESO A LA INFORMACIÓN

Sistema de Rendición Pública de Cuentas (RPC)

En el siguiente cuadro se describe las entidades del Nivel Central, Departamental, Municipal y Regional, que realizaron la Rendición Pública de Cuentas (RPC) en la gestión 2024, correspondientes a su RPC Final gestión 2023 y RPC Inicial gestión 2024.

| ENTIDADES QUE REALIZARON SU RENDICIÓN PÚBLICA DE CUENTAS | | | |
|--|------------------|-------------------|---------------------|
| ENTIDAD | | RPC FINAL 2023 | RPC INICIAL 2024 |
| NIVEL CENTRAL | NIVEL CENTRAL | 169 | 162 |
| NIVEL DEPARTAMENTAL | CHUQUISACA | 2 | 4 |
| | LA PAZ | 4 | 13 |
| | COCHABAMBA | 2 | 1 |
| | ORURO | 1 | 3 |
| | POTOSÌ | 2 | 7 |
| | TARIJA | 2 | 4 |
| | SANTA CRUZ | 4 | 8 |
| | BENI | 0 | 2 |
| | PANDO | 1 | 1 |
| TOTAL | | 18 | 43 |
| NIVEL MUNICIPAL | CHUQUISACA | 21 | 29 |
| | LA PAZ | 58 | 88 |
| | COCHABAMBA | 28 | 39 |
| | ORURO | 23 | 34 |
| | POTOSÌ | 31 | 43 |
| | TARIJA | 12 | 19 |
| | SANTA CRUZ | 34 | 48 |
| | BENI | 13 | 19 |
| | PANDO | 14 | 15 |
| TOTAL | | 234 | 334 |
| NIVEL REGIONAL | NIVEL REGIONAL | 2 | 3 |
| OTROS ÓRGANOS NC | OTROS ÓRGANOS NC | 2 | 6 |
| INST DE CYD NC | INST DE CYD NC | 1 | 3 |
| TOTAL ENTIDADES | | 426 | 551 |

Fuente: Dirección General de Prevención, Promoción de la Ética y Transparencia (DGPPET).

Medio de Verificación: Sistema de Rendición Pública de Cuentas.

Este respaldo activo del control social accediendo al <https://rpc.transparencia.gob.bo> Sistema de Rendición Pública de Cuentas impulsa nuestra determinación de mantener altos estándares de transparencia y responsabilidad, generando así un diálogo constructivo y fortaleciendo la confianza mutua entre la institución y la sociedad.

El acceso ciudadano a la información del portal de Rendición Pública de Cuentas ha alcanzado hasta el 30 de junio de 2024 un total de 47.105 registros en este sistema.

CANTIDAD ACUMULADA DE VISITAS AL SISTEMA RPC GESTIÓN 2024



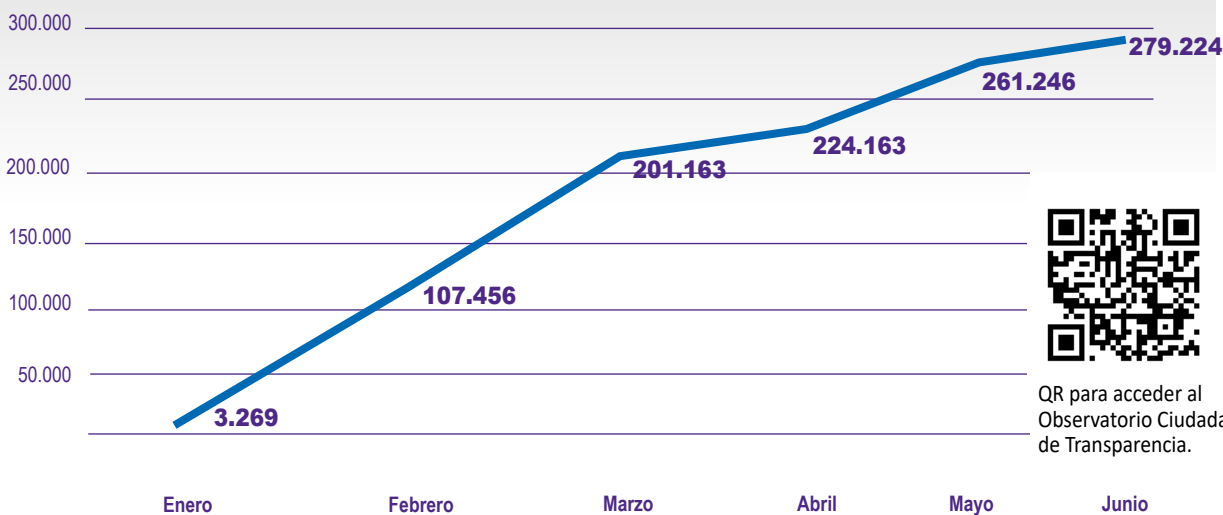
QR para acceder al Sistema de Rendición Pública de cuentas.

Fuente: Dirección General de Prevención, Promoción de la Ética y Transparencia (DGPPE).
Medio de Verificación: Sistema de Rendición Pública de Cuentas.

Observatorio Ciudadano de Transparencia – a Junio 2024

El Observatorio Ciudadano de Transparencia, (<https://observatorio.gob.bo/>) hasta el 30 de junio de 2024 ha alcanzado un total de 279.224 visitas desde su lanzamiento el 8 de diciembre de 2023.

CANTIDAD ACUMULADA DE VISITAS AL OBSERVATORIO CIUDADANO DE TRANSPARENCIA GESTIÓN 2024



QR para acceder al Observatorio Ciudadano de Transparencia.

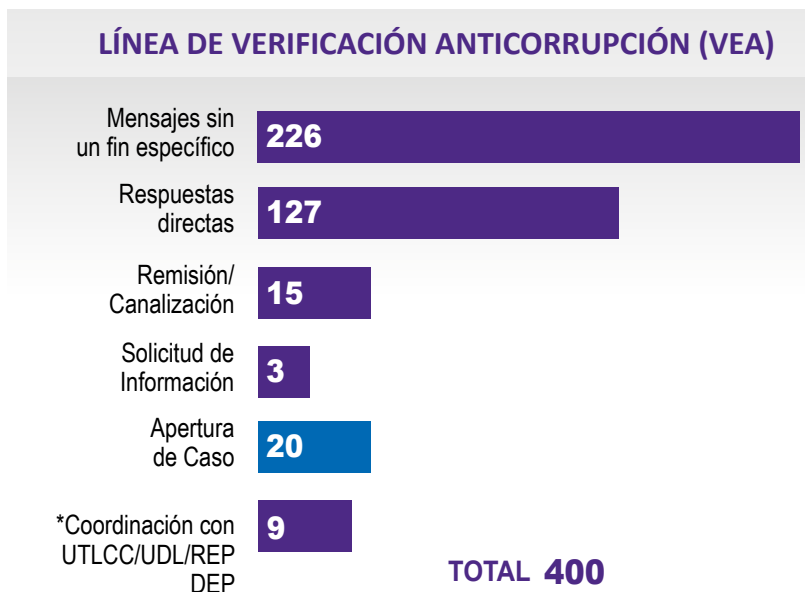
Fuente: Dirección General de Prevención, Promoción de la Ética y Transparencia (DGPPE).
Medio de Verificación: Sistema de Rendición Pública de Cuentas

12

LÍNEA DE VERIFICACIÓN ANTICORRUPCIÓN (VEA)

La línea VEA es un canal de comunicación entre la sociedad y el Estado para prevenir la comisión de hechos irregulares asociados a posibles cobros indebidos, relativos a procesos de contratación, pago por servicios propios de las entidades, cobros fuera de los aranceles permitidos o aprobados por la normativa vigente, y otros de similar naturaleza.

Los principales datos de la línea VEA hasta el mes de junio son los siguientes:



Fuente: Unidad de Investigaciones de Actos de Corrupción en Entidades Públicas (UIACEP).

Medio de Verificación: Mensajes recibidos en aplicación WhatsApp y Planilla de centralización.

* Unidad de Transparencia y Lucha Contra la Corrupción (UTLCC)/Unidad de Defensa del Litigante (UDL)/Representaciones departamentales.

De los 20 casos admitidos en el segundo trimestre de 2024, 8 se encuentran en proceso de investigación financiera en la Unidad del Sistema Integrado de Información Anticorrupción y de Recuperación de Bienes del Estado (SI-IARBE), mientras que los 12 restantes fueron procesados por la Unidad de Investigaciones de Actos de Corrupción en Entidades Públicas (UIACEP) teniendo el siguiente resultado:



Fuente: Unidad de Investigaciones de Actos de Corrupción en Entidades Públicas (UIACEP).

Medio de Verificación: Planilla de centralización de la UIACEP.

13

LÍNEA DE DENUNCIAS DE CORRUPCIÓN EN OFICINAS DEL SERVICIO EXTERIOR DE BOLIVIA (BOT)

La línea Bot es un canal mediante el cual la población que reside en el exterior puede denunciar hechos de corrupción o si es víctima de algún mal servicio, maltrato o cobro excesivo, en la embajada o consulado.

Los principales datos de la línea Bolivia Transparente (BOT) acumulados al mes de junio son los siguientes:

5 denuncias se encuentran siendo procesadas por la Unidad de Transparencia del Ministerio de Relaciones Exteriores.

LÍNEA DE DENUNCIAS DE CORRUPCIÓN EN OFICINAS DEL SERVICIO EXTERIOR DE BOLIVIA (BOT)

Solicitud de Información **119**

Denuncias en gestión por UTLCC del MRE **5**

TOTAL 124

Fuente: Unidad de Transparencia y Lucha Contra la Corrupción del Ministerio de Relaciones Exteriores (UTLCC-MRE).
Medio de Verificación: Reporte de UTLCC del MRE .



QR para acceder al WhatsApp de la Línea Bolivia Transparente (BOT)

14

FORMULARIO DE INCOMPATIBILIDAD

Mediante la implementación del módulo para Declaraciones Juradas sobre Incompatibilidad por la Función Pública la cual forma parte del Sistema de Información de Transparencia, Prevención y Lucha Contra la Corrupción (S2+) puesto en vigencia en fecha 25 de octubre de 2023 que tiene como fin tomar medidas preventivas de posibles conflictos de interés y coadyuvar a la resolución de casos de incompatibilidad por la función pública reduciendo los riesgos de corrupción; se verificó y contrastó la información de **18.832** Formularios de Incompatibilidad, realizados por **276** Unidades de Transparencia y Lucha Contra la Corrupción a nivel nacional.

| FORMULARIO DE INCOMPATIBILIDAD | |
|---|----------------|
| DECLARACIONES ENVIADAS POR FUNCIONARIOS | 96.343 |
| RECIBIDAS Y EN TRÁMITE POR LAS UTLCC(*) | 145 |
| CERRADAS POR LAS UTLCC(*) | 18.832 |
| TOTAL DE DECLARACIONES | 115.320 |

(*) Unidades de Transparencia y Lucha Contra La Corrupción.
Fuente: Unidades de Transparencia y Lucha Contra la Corrupción (UTLCC).
Medio de Verificación: Reporte del Sistema de Información de Transparencia, Prevención y Lucha Contra la Corrupción (SITPRECO S2+).

15 INFORMACIÓN ESTADÍSTICA DE LAS UNIDADES DE TRANSPARENCIA Y LUCHA CONTRA LA CORRUPCIÓN (UTLCC)

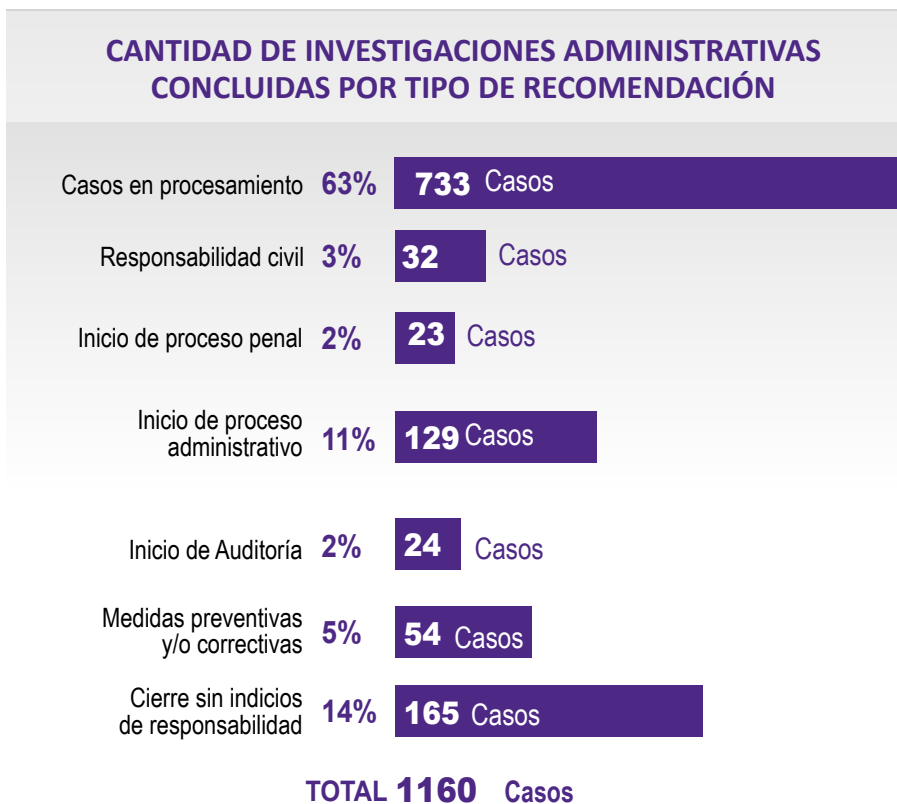
A partir del 5 de abril de 2023 se implementó el Sistema de Gestión de Denuncias "S2 +" que es parte del Sistema de Información de Transparencia, Prevención y Lucha Contra la Corrupción (SITPRECO), como un herramienta de gestión con el objetivo de estandarizar los procesos de gestión de denuncias, a través de una sola plataforma informática implementada a nivel nacional en las Unidades de Transparencia y Lucha Contra la Corrupción; el del Sistema de Información de Transparencia, Prevención y Lucha Contra la Corrupción (SITPRECO S2+) permite procesar de inicio a fin las denuncias a través de medios digitales, aplicando herramientas de gobierno electrónico que garantizan su integridad, seguridad y seguimiento de denuncias en tiempo real. Los resultados al 30 de junio de la presente gestión son los siguientes:



Fuente: Unidades de Transparencia y Lucha Contra la Corrupción (UTLCC).
Medio de Verificación: Reporte de denuncias del Sistema de Información de Transparencia, Prevención y Lucha Contra la Corrupción (SITPRECO S2+).
* Admitidos en parte, son denuncias aceptadas conjuntamente entre entidades.
** Vinculados son casos con identidad de hechos.

Por lo tanto, sumadas a los **2961** casos se tiene un total de **3070** denuncias en el Sistema de Información de Transparencia, Prevención y Lucha Contra la Corrupción (SITPRECO S2+).

Las 1160 denuncias admitidas para tratamiento administrativo tuvieron el siguiente resultado hasta el 30 de junio de la presente gestión:



Fuente: Unidades de Transparencia y Lucha Contra la Corrupción (UTLCC).

Medio de Verificación: Sistema de Información de Transparencia, Prevención y Lucha Contra la Corrupción (SITPRECO S2+).

www.justicia.gob.bo



minjusticiabolivia

MinJusticiaBol

MinJusticiaBol

<https://observatorio.gob.bo/#/publicaciones>