



ESTADO PLURINACIONAL DE
BOLIVIA

MINISTERIO DE JUSTICIA Y
TRANSPARENCIA INSTITUCIONAL

VICEMINISTERIO DE TRANSPARENCIA INSTITUCIONAL
Y LUCHA CONTRA LA CORRUPCIÓN

BOLETÍN DE INFORMACIÓN ESTADÍSTICA TRIMESTRAL DEL VICEMINISTERIO DE TRANSPARENCIA INSTITUCIONAL Y LUCHA CONTRA LA CORRUPCIÓN

3er TRIMESTRE

PERÍODO: JULIO A SEPTIEMBRE 2024

Estado Plurinacional de Bolivia

Ministerio de Justicia y Transparencia Institucional

Viceministerio de Transparencia Institucional y Lucha Contra la Corrupción

MSc. César Adalid Siles Bazán

Ministro de Justicia y Transparencia Institucional

Dra. Julia Susana Ríos Laguna

Viceministra de Transparencia Institucional y Lucha Contra la Corrupción


Título

“Boletín de Información Estadística Trimestral del Viceministerio de Transparencia Institucional y Lucha Contra la Corrupción”

Séptima Edición

La Paz - Bolivia

2024




P PRESENTACIÓN

El Boletín de Información Estadística Trimestral del Viceministerio de Transparencia Institucional y Lucha Contra la Corrupción (VTILCC) correspondiente al tercer trimestre de la gestión 2024, da continuidad a la serie de publicaciones realizadas a partir de la gestión 2023, en el marco de la Política Plurinacional de Lucha Contra la Corrupción “Hacia una Gestión Pública Digitalizada y Transparente” aprobada por Decreto Supremo N° 4872 de 2 de febrero de 2023.

La presente publicación responde a la línea de acción 4 de la Política Plurinacional, denominada “Acceso a la información de forma colaborativa” entre el Estado, la gestión pública y las ciudadanas y los ciudadanos, facilitando la participación digital con el Estado, la publicidad y simplicidad de la información a través de datos estadísticos de calidad y utilidad para la población.

A través del presente Boletín se muestra información respecto a las principales áreas estratégicas del Viceministerio en materia de prevención y lucha contra la corrupción, con datos estadísticos actualizados al 30 de septiembre de 2024, relacionados a la gestión de denuncias en sede administrativa por presuntos hechos de corrupción, investigación patrimonial, gestión de procesos penales por presuntos delitos de corrupción, enriquecimiento ilícito, legitimación de ganancias ilícitas, sentencias obtenidas gracias al impulso procesal del VTILCC, casos emblemáticos, datos de justicia restaurativa, acceso a la información a través del Portal de Rendición Pública de Cuentas y el Observatorio Ciudadano de Transparencia, así como datos de los canales de denuncia implementados como es la Línea de Verificación Anticorrupción - #LíneaVEA y la Línea de denuncias de corrupción en oficinas del servicio exterior de Bolivia - #LineaBOT, y datos estadísticos de la gestión de denuncias en las Unidades de Transparencia y Lucha Contra la Corrupción a nivel nacional gracias a la implementación en línea del Sistema de Gestión de Denuncias “S2+”.

Dra. Julia Susana Ríos Laguna
VICEMINISTRA DE TRANSPARENCIA INSTITUCIONAL Y
LUCHA CONTRA LA CORRUPCIÓN



INFORMACIÓN ESTADÍSTICA DEL VICEMINISTERIO DE TRANSPARENCIA INSTITUCIONAL Y LUCHA CONTRA LA CORRUPCIÓN

3ER TRIMESTRE 2024

PERIODO: JULIO A SEPTIEMBRE 2024

(Fecha de corte: 30/09/2024)



RESULTADOS DE LA PRESENTACIÓN DE DENUNCIAS UNIDAD DE ADMISIÓN DE DENUNCIAS (UAD)

Nº	DENUNCIAS ADMINISTRATIVAS RECIBIDAS DE JULIO A SEPTIEMBRE DE 2024	CANTIDAD
1	Admitidas y derivadas a unidades del VTILCC*	159
2	Remitidas a otras instancias	10
3	Rechazadas	38
4	Acumuladas**	3
TOTAL		210

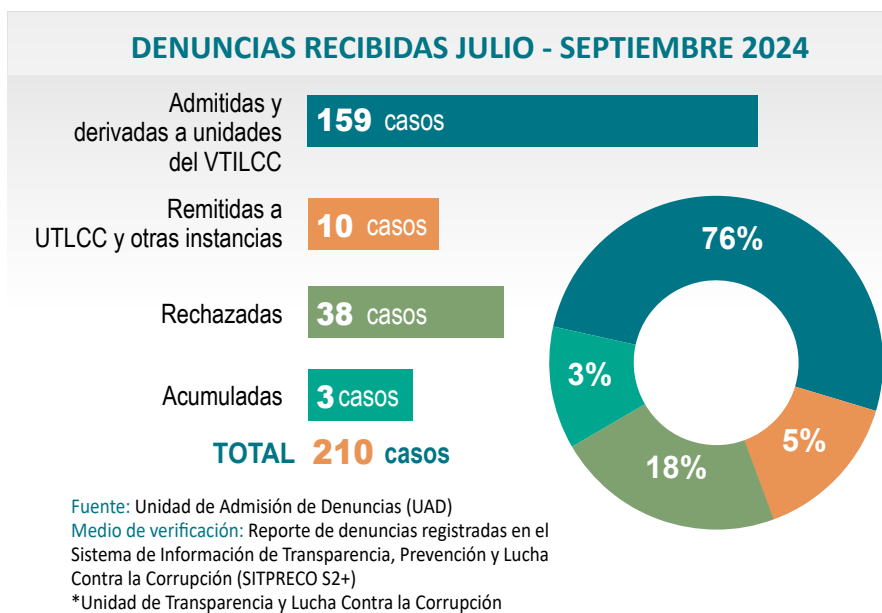
(*) VTILCC: Viceministerio de Transparencia Institucional y Lucha Contra la Corrupción

(**) Acumuladas: Casos con identidad de hechos y denunciados

Fuente: Unidad de Admisión de Denuncias (UAD)

Medio de Verificación: Sistema de Información de Transparencia, Prevención y Lucha Contra la Corrupción (SITPRECO S2+)

La cantidad de denuncias recibidas y el resultado de la gestión de las mismas en el periodo de **julio a septiembre** de la gestión 2024, se expresa en el siguiente gráfico:

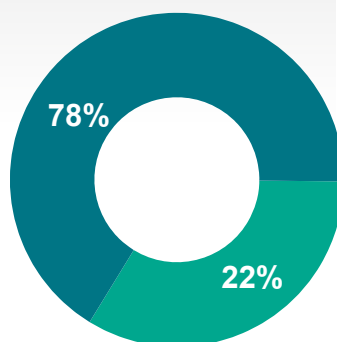


DENUNCIAS RECIBIDAS JULIO - SEPTIEMBRE 2024

Investigación de actos de corrupción **124 casos**

Investigación patrimonial **35 casos**

TOTAL 159 casos



Fuente: Unidad de Admisión de Denuncias
Medio de verificación: Reporte de denuncias registradas en Sistema de Información de Transparencia, Prevención y Lucha Contra la Corrupción (SITPRECO S2+)

Las **159** denuncias admitidas se encuentran bajo el siguiente desglose: **124** pasaron a la Unidad de Investigación de Actos de Corrupción en Entidades Públicas (UIACEP), **35** a la Unidad del Sistema Integrado de Información Anticorrupción y de Recuperación de Bienes del Estado (SIARBE).

2

INVESTIGACIÓN ADMINISTRATIVA DE DENUNCIAS (UIACEP)

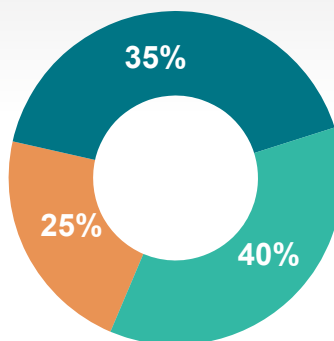
CANTIDAD DE DENUNCIAS EN INVESTIGACIÓN ADMINISTRATIVA JULIO - SEPTIEMBRE 2024

Julio 2024 **44 casos**

Agosto 2024 **30 casos**

Septiembre 2024 **50 casos**

TOTAL 124 casos



Fuente: Unidad de Investigación de Actos de Corrupción en Entidades Públicas (UIACEP)
Medio de verificación: Reporte de denuncias en gestión de Información de Transparencia, Prevención y Lucha Contra la Corrupción del SITPRECO S2+/Carpetas físicas verificadas por la Unidad de Participación, Control Social y Acceso a la Información

En el tercer trimestre del 2024, se cuenta con **124** casos que ingresaron para investigación administrativa.

Casos concluidos

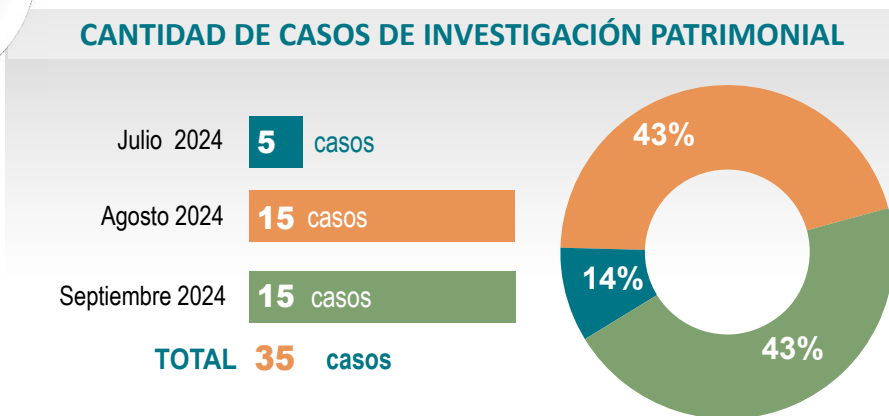


120 casos con informe final tuvieron las siguientes recomendaciones: en seis casos se recomendó el inicio de proceso penal, en **34** casos el inicio de proceso administrativo, en **41** casos el inicio de auditoría, en **24** casos medidas preventivas y/o correctivas, y **15** casos el cierre sin indicios de responsabilidad.

Fuente: Unidad de Investigación de Actos de Corrupción en Entidades Públicas (UIACEP)
 Medio de verificación: Reporte de denuncias admitidas del SITPRECO S2+ /Carpetas físicas verificadas por la Unidad de Participación, Control Social y Acceso a la Información

3

INVESTIGACIÓN PATRIMONIAL (SIARBE)

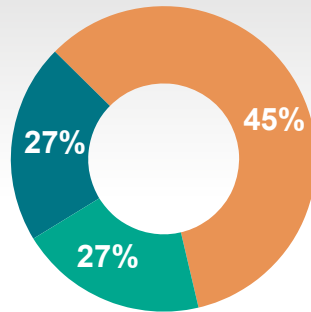
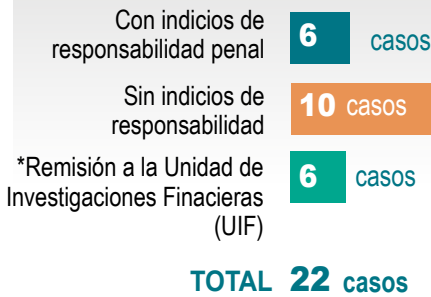


En el tercer trimestre del 2024, se registra **35** casos que ingresaron para investigación patrimonial.

Fuente: Unidad del Sistema Integrado de Información Anticorrupción y de Recuperación de Bienes del Estado (SIARBE).
 Medio de Verificación: Sistema de Información de Transparencia, Prevención y Lucha Contra la Corrupción (SITPRECO S2+) - Sistema Integrado de Gestión Documental Digital (ZERO).

Casos concluidos

CANTIDAD DE CASOS CONCLUIDOS DE INVESTIGACIÓN PATRIMONIAL DE JULIO A SEPTIEMBRE 2024



22 casos tuvieron las siguientes recomendaciones: en **6** casos se detectó indicios de responsabilidad penal, en **10** casos no se detectaron indicios de responsabilidad, finalmente **6** casos fueron remitidos a la Unidad de Investigación Financiera (UIF)

UIF* Unidad de Investigación Financiera

Fuente: Unidad del Sistema Integrado de Información Anticorrupción y de Recuperación de Bienes del Estado (SIIARBE)

Medio de verificación: Carpetas físicas verificadas por la Unidad de Participación, Control Social y Acceso a la Información



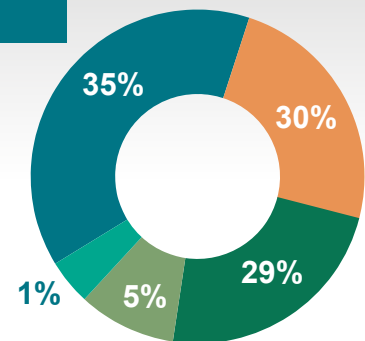
GESTIÓN DE PROCESOS PENALES POR PRESUNTOS DELITOS DE CORRUPCIÓN

Casos en la ciudad de La Paz, a través de la Unidad de Procesamiento Penal (UPP)

Durante el tercer trimestre de la gestión 2024, el Viceministerio de Transparencia Institucional y Lucha Contra la Corrupción se apersonó a un caso para procesamiento penal en La Paz – UPP.

La distribución por etapa procesal al 30 de septiembre de 2024, es la siguiente:

CASOS PENALES POR ETAPA PROCESAL



TOTAL 465 casos

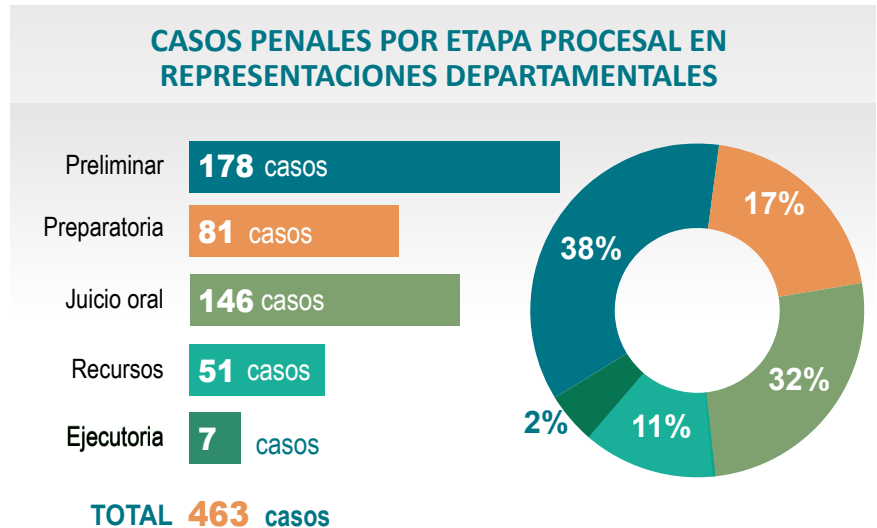
Fuente: Unidad de Procesamiento Penal (UPP)

Medio de verificación: Sistema de Procesamiento Penal (SPP)

Casos en Representaciones Departamentales

Durante el tercer trimestre de 2024, las Representaciones Departamentales se apersonaron e iniciaron la gestión de **17** procesos penales por casos de corrupción.

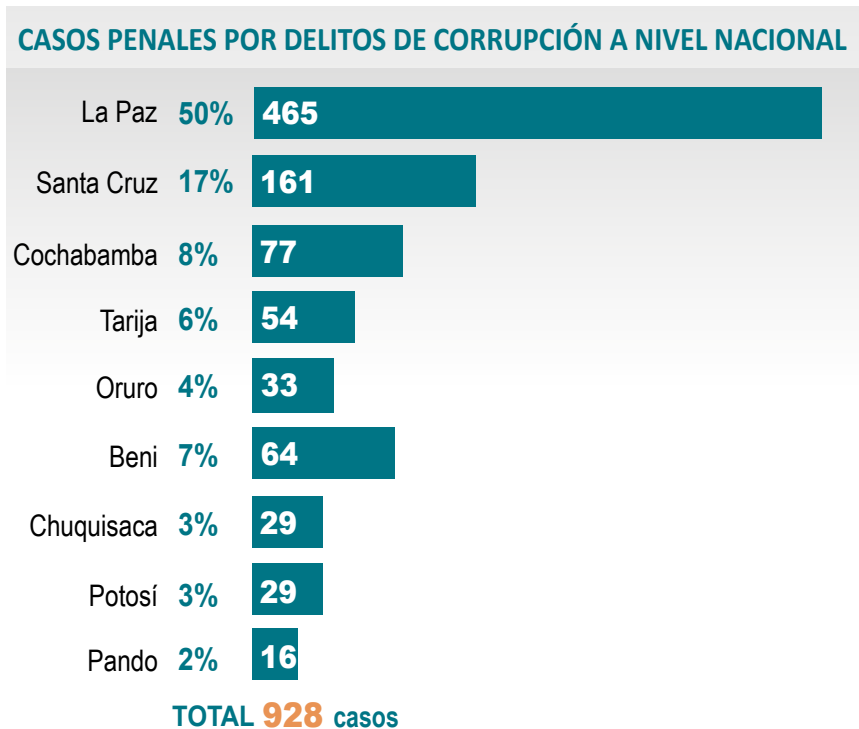
La distribución por etapa procesal al 30 de septiembre de 2024, en las Representaciones Departamentales, es la siguiente:



Fuente: Representaciones Departamentales del Viceministerio de Transparencia Institucional y Lucha Contra la Corrupción

Medio de verificación: Sistema de Procesamiento Penal (SPP)

La distribución de casos a nivel nacional, es la siguiente:



Fuente: Unidad de Procesamiento Penal (UPP) y Representaciones Departamentales del Viceministerio de Transparencia Institucional y Lucha Contra la Corrupción

Medio de verificación: Sistema de Procesamiento Penal (SPP)

5

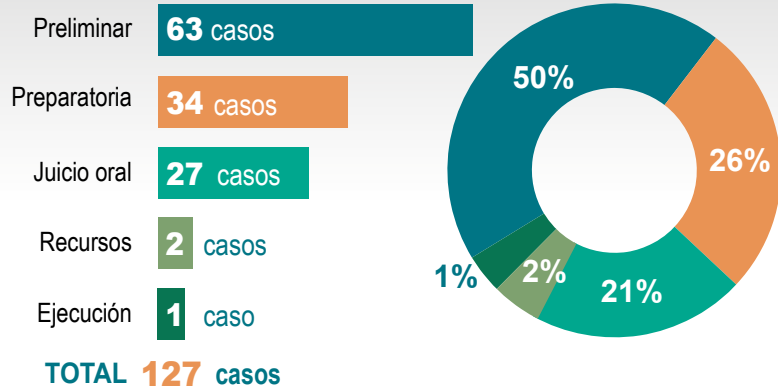
PROCESOS PENALES POR PRESUNTOS DELITOS DE ENRIQUECIMIENTO ILÍCITO

Casos en la ciudad de La Paz, investigados a través de la Unidad de Recuperación de Bienes e Inteligencia Financiera (URBIF)

Durante el tercer trimestre de 2024, el Viceministerio de Transparencia Institucional y Lucha Contra la Corrupción se apersonó para gestionar nueve casos para procesamiento penal por Enriquecimiento Ilícito en La Paz – Unidad de Recuperación de Bienes e Inteligencia Financiera (URBIF).

La distribución por etapa procesal al 30 de septiembre de 2024, es la siguiente:

CASOS DE ENRIQUECIMIENTO ILÍCITO POR ETAPA PROCESAL



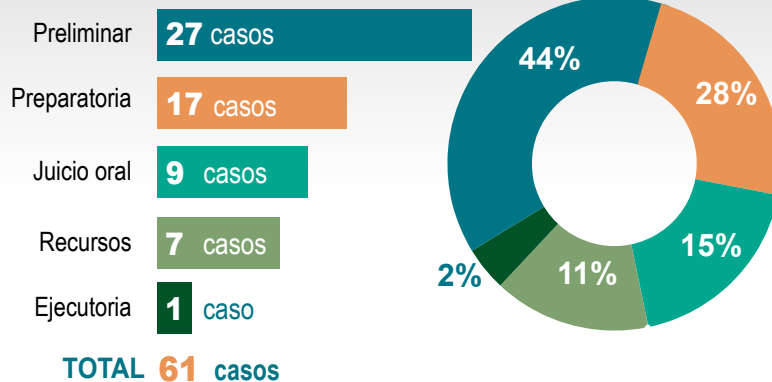
Fuente: Unidad de Recuperación de Bienes e Inteligencia Financiera (URBIF)
Medio de verificación: Sistema de Procesamiento Penal (SPP)

Casos en Representaciones Departamentales

Durante el tercer trimestre de 2024, las Representaciones Departamentales no iniciaron la gestión de casos para procesamiento penal por Enriquecimiento Ilícito.

La distribución por etapa procesal al 30 de septiembre de 2024 en las Representaciones Departamentales, es la siguiente:

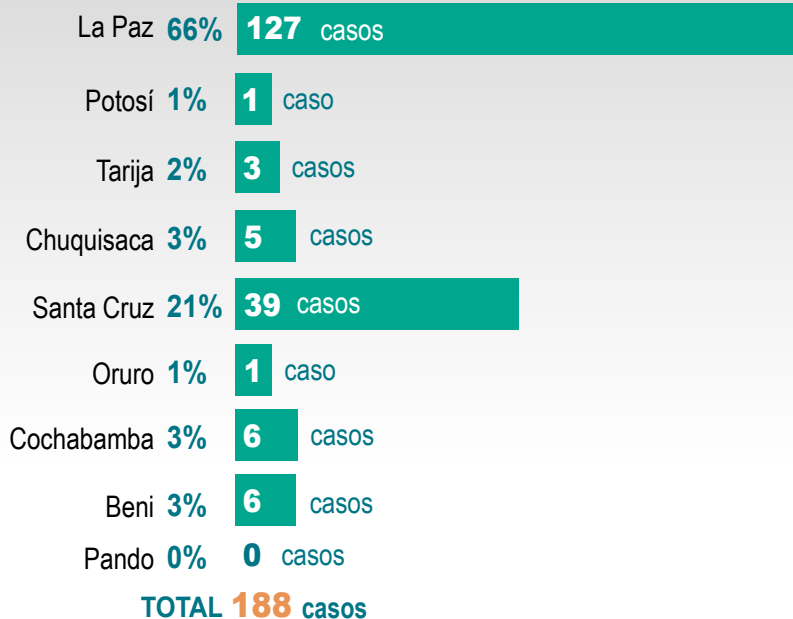
CASOS DE ENRIQUECIMIENTO ILÍCITO POR ETAPA PROCESAL REPRESENTACIONES DEPARTAMENTALES



Fuente: Representaciones Departamentales del Viceministerio de Transparencia Institucional y Lucha Contra la Corrupción
Medio de verificación: Sistema de Procesamiento Penal (SPP)

La distribución de casos de Enriquecimiento Ilícito a nivel nacional es la siguiente:

CASOS PENALES DE ENRIQUECIMIENTO ILÍCITO A NIVEL NACIONAL



Fuente: Unidad de Recuperación de Bienes e Inteligencia Financiera (URBIF) y Representaciones Departamentales del Viceministerio de Transparencia Institucional y Lucha Contra la Corrupción
Medio de verificación: Sistema de Procesamiento Penal (SPP)



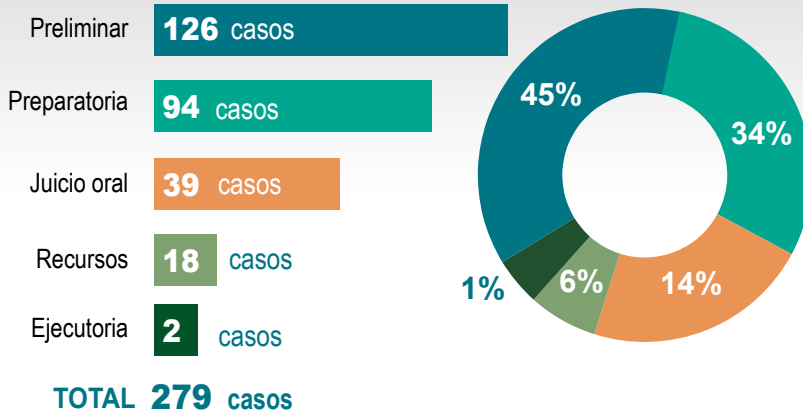
PROCESOS PENALES POR PRESUNTOS DELITOS POR LEGITIMACIÓN DE GANANCIAS ILÍCITAS (LGI) A NIVEL NACIONAL

Casos en la ciudad de La Paz investigados a través de la Unidad de Recuperación de Bienes e Inteligencia Financiera (URBIF)

Durante el tercer trimestre de 2024, el Viceministerio de Transparencia Institucional y Lucha Contra la Corrupción inició la gestión de cuatro casos para procesamiento penal por Legitimación de Ganancias Ilícitas en La Paz - Unidad de Recuperación de Bienes e Inteligencia Financiera (URBIF).

La distribución por etapa procesal al 30 de septiembre de 2024, es la siguiente:

CASOS DE LGI POR ETAPA PROCESAL

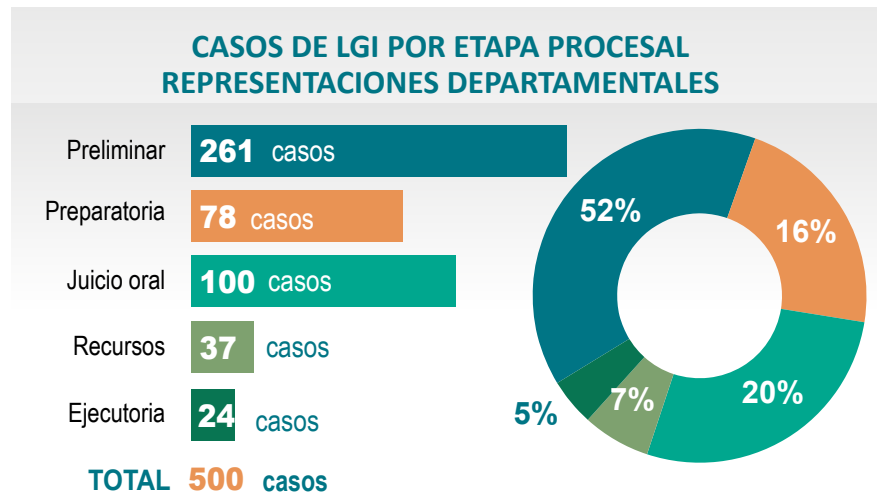


Fuente: Unidad de Recuperación de Bienes e Inteligencia Financiera (URBIF)
Medio de verificación: Sistema de Procesamiento Penal (SPP)

Casos en Representaciones Departamentales

Durante el tercer trimestre de 2024, las Representaciones Departamentales iniciaron la gestión de un total de **56** casos para procesamiento penal por Legitimación de Ganancias Ilícitas.

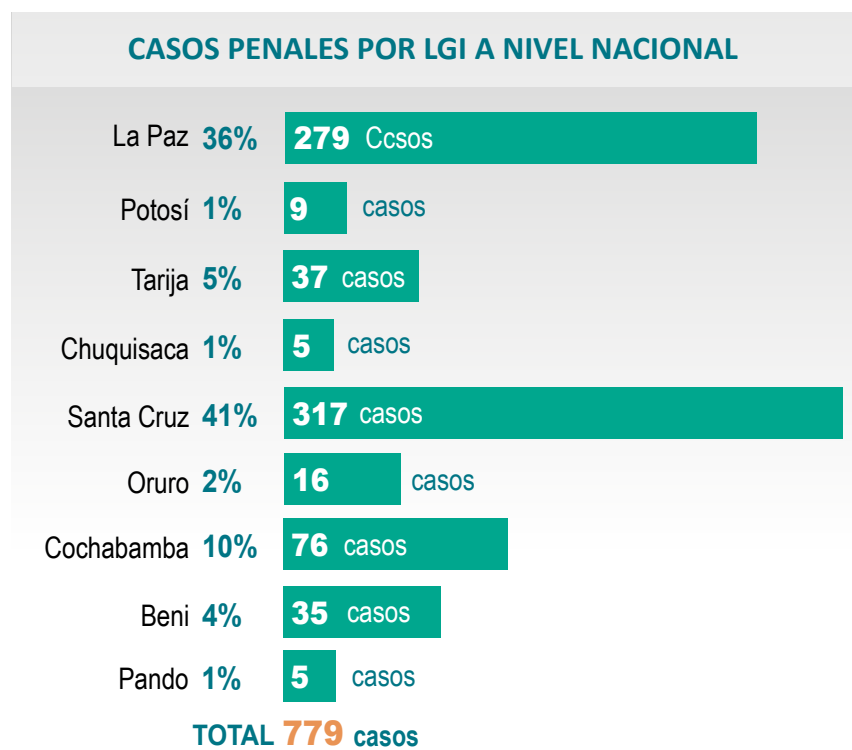
La distribución por etapa procesal al 30 de septiembre de 2024 en las Representaciones Departamentales, es la siguiente:



Fuente: Representaciones Departamentales del Viceministerio de Transparencia Institucional y Lucha Contra la Corrupción

Medio de verificación: Sistema de Procesamiento Penal (SPP)

En resumen, los casos a nivel nacional se detallan en el siguiente cuadro:



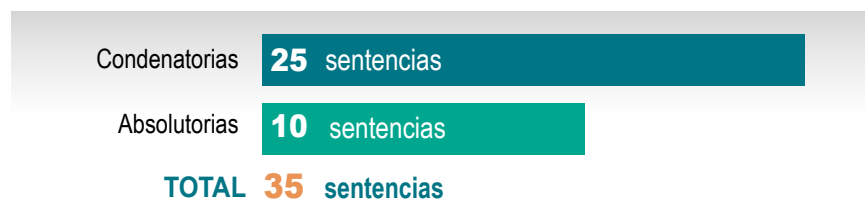
Fuente: Unidad de Recuperación de Bienes e Inteligencia Financiera (URBIF) y Representaciones Departamentales del Viceministerio de Transparencia Institucional y Lucha Contra la Corrupción

Medio de verificación: Sistema de Procesamiento Penal (SPP)



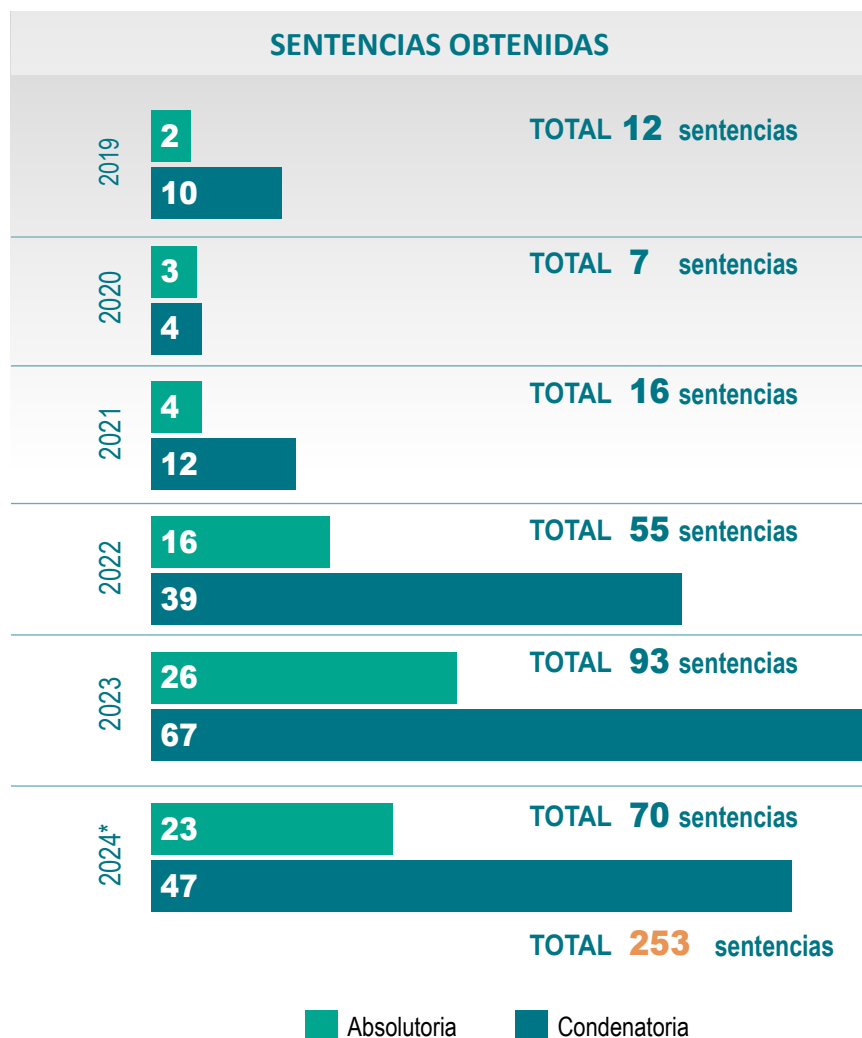
SENTENCIAS OBTENIDAS

Sentencias obtenidas de julio a septiembre 2024



Sentencias obtenidas desde la gestión 2019

De enero al 30 de septiembre se obtuvo un total de **70** sentencias (**23 absolutorias y 47 condenatorias**).



(*) Periodo de enero a septiembre 2024

Fuente: Unidad de Procesos Penales (UPP), Unidad de Recuperación de Bienes e Inteligencia Financiera (URBIF) y Representaciones Departamentales del Viceministerio de Transparencia Institucional y Lucha Contra la Corrupción

Elaboración: Sistema de Procesamiento Penal (SPP) – Sentencias en medio físico

La distribución de las sentencias obtenidas a nivel nacional, es la siguiente:

	DELITOS COMUNES		LEGITIMACIÓN DE GANANCIAS ILÍCITAS		ENRIQUECIMIENTO ILÍCITO		TOTAL
	CONDENATORIA	ABSOLUTORIA	CONDENATORIA	ABSOLUTORIA	CONDENATORIA	ABSOLUTORIA	
LA PAZ	15	6	9	3	2	0	35
SANTA CRUZ	0	3	1	3	0	0	7
COCHABAMBA	7	2	5	0	0	0	14
ORURO	1	1	0	0	0	0	2
POTOSÍ	1	1	0	0	0	0	2
TARJA	2	2	0	2	0	0	6
CHUQUISACA	0	0	0	0	0	0	0
BENI	1	0	1	0	0	0	2
PANDO	1	1	0	0	0	0	2
TOTAL	28	16	16	8	2	0	70

Fuente: Unidad de Procesos Penales (UPP), Unidad de Recuperación de Bienes e Inteligencia Financiera (URBIF) y Representaciones Departamentales del Viceministerio de Transparencia Institucional y Lucha Contra la Corrupción
Medio de verificación: Sistema de Procesamiento Penal (SPP) – Sentencias en medio físico

CASOS EMBLEMÁTICOS CON SENTENCIA DE JULIO A SEPTIEMBRE 2024				
N°	DENOMINATIVO DEL CASO	DELITO	TIPO DE SENTENCIA OBTENIDA	TIEMPO
1	JUVENAL (Víctor López)	<ul style="list-style-type: none"> ESTAFA CON MÚLTIPLES VÍCTIMAS LEGITIMACIÓN DE GANANCIAS ILÍCITAS 	CONDENATORIA	7 AÑOS
2	ESTÉVEZ (Cristian Estévez)	<ul style="list-style-type: none"> ENRIQUECIMIENTO ILÍCITO 	CONDENATORIA	1 AÑO
3	CIUDAD DIGITAL YACUIBA (Patricio Sanders)	<ul style="list-style-type: none"> INCUMPLIMIENTO DE DEBERES CONDUCTA ANTIECONÓMICA 	MIXTA	8 AÑOS
4	ABC - COBIJA (Luini Canaviri)	<ul style="list-style-type: none"> CONCUSIÓN COHECHO ACTIVO 	MIXTA	3 AÑOS
5	ÁLVAREZ (Katherine Álvarez)	<ul style="list-style-type: none"> LEGITIMACIÓN DE GANANCIAS ILÍCITAS 	MIXTA	6 AÑOS
6	COLISEO GAM COLCAPHIRHUA (Milton Garabito)	<ul style="list-style-type: none"> CONTRATOS LESIVOS AL ESTADO CONDUCTA ANTIECONÓMICA INCUMPLIMIENTO DE DEBERES 	MIXTA	5 AÑOS
7	CASO TIERRA DULCE (Humberto Paredes)	<ul style="list-style-type: none"> LEGITIMACIÓN DE GANANCIAS ILÍCITAS (Procedimiento abreviado) 	CONDENATORIA	6 AÑOS
8	SEDEM - PASANKALLAS (Jorge Pérez)	<ul style="list-style-type: none"> CONDUCTA ANTIECONÓMICA INCUMPLIMIENTO DE DEBERES 	CONDENATORIA	3 AÑOS
9	CAJA PETROLERA DE SALUD (Franklin Arteaga)	<ul style="list-style-type: none"> INCUMPLIMIENTO DE DEBERES INCUMPLIMIENTO DE CONTRATOS 	CONDENATORIA	3 AÑOS
10	IMPRESA GOBERNACIÓN (Silvia Palominos)	<ul style="list-style-type: none"> INCUMPLIMIENTO DE DEBERES CONTRATOS LESIVOS AL ESTADO CONDUCTA ANTIECONÓMICA 	MIXTA	5 AÑOS
11	LIZÁRRAGA (Roxana Lizárraga)	<ul style="list-style-type: none"> ENRIQUECIMIENTO ILÍCITO DE PARTICULARES CON AFECTACIÓN AL ESTADO 	CONDENATORIA	4 AÑOS
12	FASSIL (Cristina Wile)	<ul style="list-style-type: none"> ORGANIZACIÓN CRIMINAL (Procedimiento abreviado) 	CONDENATORIA	3 AÑOS
13	CHINA HARBOUR (Jesús Aguilar)	<ul style="list-style-type: none"> LEGITIMACIÓN DE GANANCIAS ILÍCITAS (Procedimiento abreviado) 	CONDENATORIA	4 AÑOS

CASOS EMBLEMÁTICOS CON SENTENCIA DE JULIO A SEPTIEMBRE 2024

N°	DENOMINATIVO DEL CASO	DELITO	TIPO DE SENTENCIA OBTENIDA	TIEMPO
14	TIERRA DULCE (Fernando Galleguillos)	• LEGITIMACIÓN DE GANANCIAS ILÍCITAS (Procedimiento abreviado)	CONDENATORIA	5 AÑOS y 6 MESES
15	PATRICIA ROJAS (Patricia Rojas)	• CONCUSIÓN • TRÁFICO DE INFLUENCIAS • FALSEDAD MATERIAL	CONDENATORIA	3 AÑOS Y 3 MESES
16	GOLPE III ZÚÑIGA (Marco Caviedes)	• ALZAMIENTOS ARMADOS CONTRA LA SEGURIDAD Y SOBERANÍA DEL ESTADO • COMPLICIDAD (Procedimiento abreviado)	CONDENATORIA	3 AÑOS
17	SERGIO LUNA Y OTRO (Sergio Luna)	• LEGITIMACIÓN DE GANANCIAS ILÍCITAS	CONDENATORIA	8 AÑOS
18	TIERRA DULCE (Mirtha Giacomán)	• LEGITIMACIÓN DE GANANCIAS ILÍCITAS	CONDENATORIA	4 AÑOS

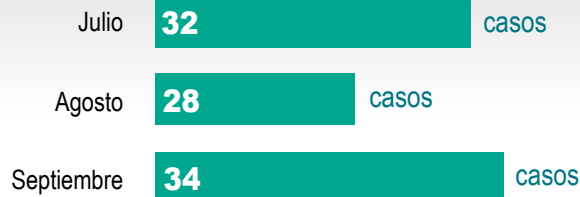
Fuente: Unidad de Procesos Penales (UPP), Unidad de Recuperación de Bienes e Inteligencia Financiera (URBIF) y Representaciones Departamentales del Viceministerio de Transparencia Institucional y Lucha Contra la Corrupción
Medio de verificación: Sistema de Procesamiento Penal (SPP) – Sentencias en medio físico



DENUNCIAS CONTRA JUECES Y FISCALES

El VTILCC de julio a agosto ha recibido **94** denuncias contra autoridades judiciales y fiscales con la siguiente evolución mensual:

CANTIDAD DE CASOS RECIBIDOS CONTRA JUECES Y FISCALES

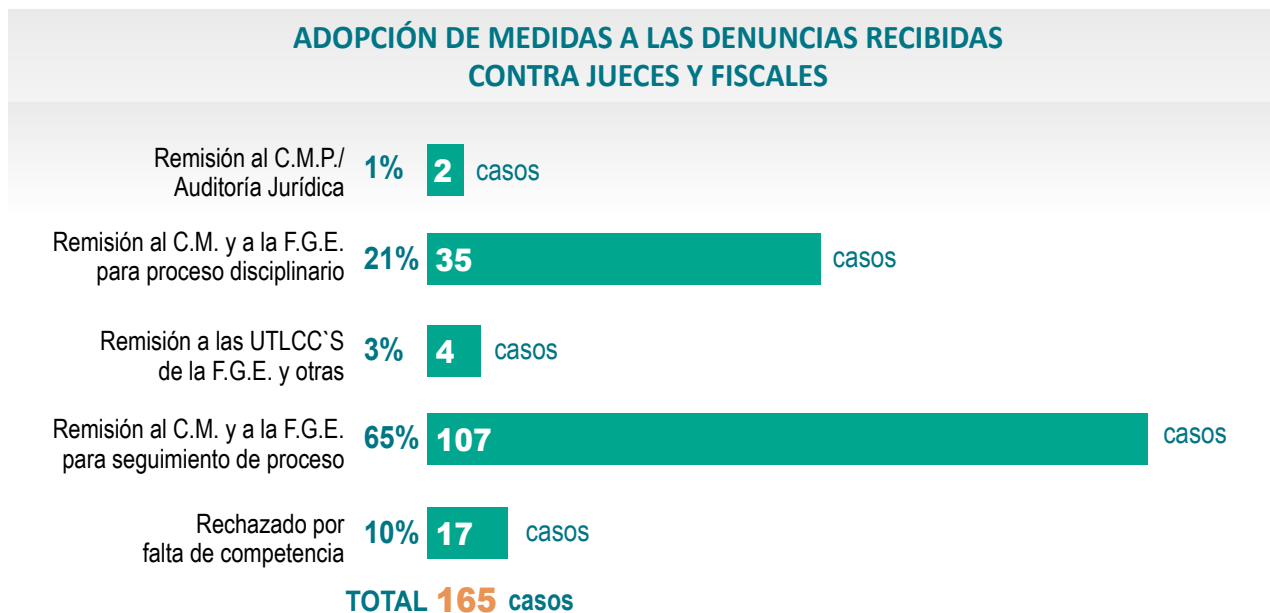


TOTAL 94 casos

Fuente: Unidad de Defensa del Litigante (UDL)

Medio de verificación: Carpetas físicas y planillas de registro de la UDL

Casos concluidos



Fuente: Unidad de Defensa del Litigante (UDL)

Medio de Verificación: Carpetas físicas y planillas de registro de la UDL

En el tercer trimestre de 2024 se han concluido **165** casos de acuerdo con siguiente detalle:

- Dos denuncias fueron remitidas al Consejo de la Magistratura (CM) para auditoría jurídica.
- **35** denuncias fueron remitidas al Consejo de la Magistratura (CM) y a la Fiscalía General del Estado (FGE) para el inicio de procesos disciplinarios y sumarios en contra de las autoridades denunciadas.
- Cuatro denuncias fueron remitidas a las Unidades de Transparencia y Lucha Contra la Corrupción (UTLCC) del Consejo de la Magistratura (CM) y Fiscalía General del Estado (FG.E).
- **107** denuncias fueron remitidas al Consejo de la Magistratura (CM) y a la Fiscalía General del Estado (FGE) para seguimiento de procesos.
- **17** denuncias fueron rechazadas por falta de competencia.

La Unidad de Defensa del Litigante, de conformidad a las atribuciones conferidas por la Ley 025 y del Decreto Supremo **4857**, ha realizado las gestiones necesarias para la atención de las denuncias y/o reclamos, presentadas por el público litigante en contra de las autoridades judiciales y del Ministerio Público; gracias a esta intervención, se verificó y coadyuvó en la atención oportuna de dichos reclamos, en tal sentido se detallan los casos de éxito obtenidos:

RECEPCIÓN DE DENUNCIAS CONTRA JUECES Y FISCALES			
TERCER TRIMESTRE			
JULIO	AGOSTO	SEPTIEMBRE	TOTAL
32	28	34	94
TOTAL			94
INCIDENCIA DE LA INTERVENCIÓN DE LA UNIDAD DE DEFENSA DEL LITIGANTE			
JULIO	AGOSTO	SEPTIEMBRE	TOTAL
11	8	8	27
TOTAL			27
PORCENTAJE DE EFICACIA DE LA UNIDAD DE DEFENSA DEL LITIGANTE			27%



JUSTICIA RESTAURATIVA

Las solicitudes de aplicación de Justicia Restaurativa en el tercer trimestre de la presente gestión, culminaron con un total de **69** casos que se detallan a continuación:

SOLICITUDES DE JUSTICIA RESTAURATIVA INGRESADAS				
2024	OBSERVADO VTILCC	NO VIABLES/OBSERVADOS POR LA CONTRALORÍA GENERAL DEL ESTADO	RECHAZADAS POR LA ENTIDAD VÍCTIMA	CON ACUERDO RESTAURATIVO
JULIO	8	5	3	10
AGOSTO	12	2	0	14
SEPTIEMBRE	4	3	3	5
TOTAL	24	10	6	29

Fuente: Unidad de Defensa del Litigante (UDL)

Medio de Verificación: Carpetas físicas y planillas de registro de la UDL

Durante el tercer trimestre de la gestión 2024, la Unidad de Defensa del Litigante ha facilitado la suscripción de **29** Acuerdos Restaurativos en el marco del Programa de Justicia Restaurativa. Como resultado, se ha logrado recuperar para el Estado boliviano un total de **Bs 3.516.612,03** (Tres Millones Quinientos Dieciséis Mil Seiscientos Doce 03/100 Bolivianos) por concepto de reparación de daños morales, económicos y materiales.

A continuación, se destacan casos de éxito:

CASOS DE ÉXITO DE JULIO A SEPTIEMBRE DE 2024		
DENOMINATIVO DEL CASO	DESCRIPCIÓN	MONTO RESTAURADO
EMPRESA CONSTRUCTORA ÁLVAREZ LTDA.	La empresa constructora Álvarez LTDA: Ha restituido la plataforma del puente desnivel ubicado en la intersección de la Avenida 6 de Agosto e Independencia de la ciudad de Cochabamba, erogando Bs 2.153.700,95 (Dos millones ciento cincuenta y tres mil setecientos 95/100 Bolivianos) a favor del Gobierno Autónomo Municipal de Cochabamba. Gracias a la aplicación de Justicia Restaurativa se restituyó el funcionamiento del puente que estuvo cerrado desde la gestión 2015.	Bs. 2.153.700,95 (Dos millones ciento cincuenta y tres mil setecientos Bolivianos)
SR. TERRAZAS RIVAS	El Sr. Terrazas Rivas incumplió con la adjudicación para la adquisición de un estabilizador o autoclave para el centro médico del Municipio de Capinota del departamento de Cochabamba. En consecuencia devolvió la suma de Bs 454.300 (Cuatrocientos cincuenta y cuatro mil trescientos 00/ Bolivianos), además de entregar un equipo "Servocuna" utilizado para incubación de neonatos, valorado en Bs 47.500 (Cuarenta y siete mil quinientos 00/100 Bolivianos) haciendo un total de Bs 501.800 (Quinientos un mil ochocientos 00/100 Bolivianos).	Bs.501.800 (Quinientos un mil ochocientos Bolivianos)

Fuente: Unidad de Defensa del Litigante (UDL)

Medio de verificación: Carpetas físicas y planillas de registro de la UDL

REPARACIÓN DEL DAÑO ECONÓMICO, MORAL Y MATERIAL (Expresado en Bolivianos)			
ENERO	0,00		23.805,71
FEBRERO	24.500,00		11.632,00
	13.000,00		74.406,00
	2.000,00		61.131,36
MARZO	1.200,00		1.342,00
	76.539,17		2.251,70
	57.423,00		257.990,40
ABRIL	69.327,00		3.635,00
	3.300,00		10.316,00
	6.100,00		970,00
	6.000,00		30.066,00
	10.110,00		32.000,00
	97.668,00		19.855,85
	34.010,00		40.150,00
MAYO	1.500,00		38.100,00
	4.860,00		17.333,00
	1.038,98		4.000,00
JUNIO	8.000,00		45.740,58
	62.780		501.800,00
JULIO	3.195,10		101.150,00
	2.153.700,95		1.000,00
	600,00		11.145,20
	30.000,00		17.490,28
	22.000,00		
	3.000,00		
	0,00		
TOTAL 3ER TRIMESTRE			3.516.612,03
TOTAL ACUMULADO			3.999.163,28

Fuente: Unidad de Defensa del Litigante (UDL)

Medio de verificación: Carpetas físicas y planillas de registro de la UDL



COLABORACIÓN EFICAZ

En el tercer trimestre de la gestión 2024 no se recibieron solicitudes de colaboración eficaz.



ACCESO A LA INFORMACIÓN

Sistema de Rendición Pública de Cuentas (RPC)

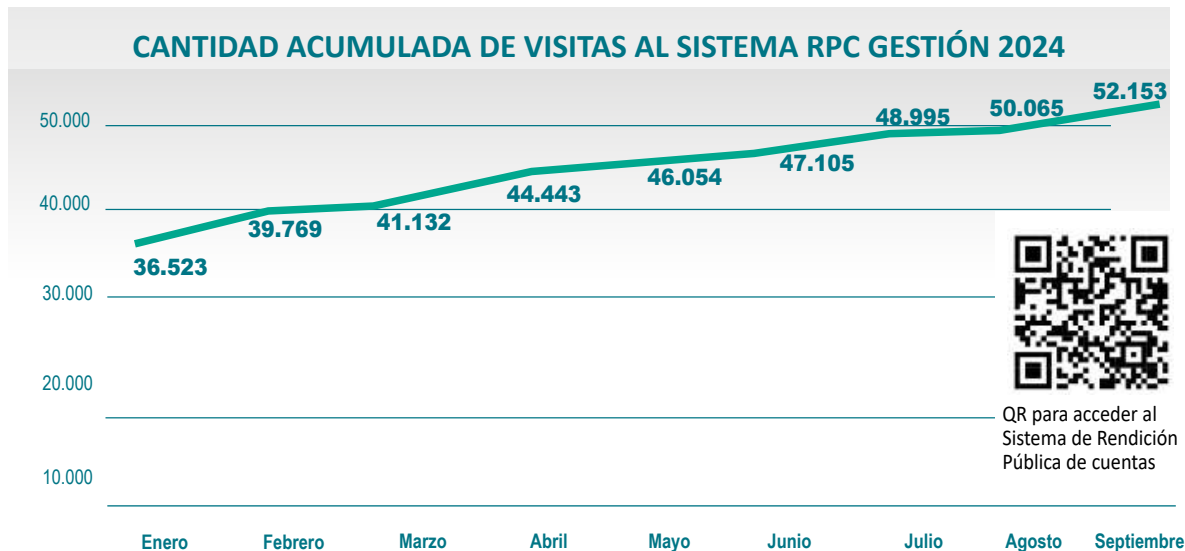
En el siguiente cuadro se describe las entidades del nivel central, departamental, municipal y regional, que realizaron la Rendición Pública de Cuentas (RPC) en la gestión 2024, correspondiente a su RPC Final gestión 2023 y RPC Inicial gestión 2024.

CANTIDAD DE ENTIDADES QUE REALIZARON SU RENDICIÓN PÚBLICA DE CUENTAS		
NIVEL	RPC FINAL 2023	RPC INICIAL 2024
NIVEL CENTRAL	224	162
NIVEL DEPARTAMENTAL	14	43
NIVEL MUNICIPAL	235	334
NIVEL REGIONAL	1	3
OTROS ÓRGANOS NC	6	6
INST DE CYD NC	3	3
UNIVERSIDADES	3	
TOTAL	486	551

Fuente: Dirección General de Prevención, Promoción de la Ética y Transparencia
Medio de verificación: Sistema de Rendición Pública de Cuentas

Este respaldo activo del control social accediendo al (<https://rpc.transparencia.gob.bo/>) Sistema de Rendición Pública de Cuentas impulsa nuestra determinación de mantener altos estándares de transparencia y responsabilidad, generando así un diálogo constructivo y fortaleciendo la confianza mutua entre la institución y la sociedad.

El acceso ciudadano a la información del portal de Rendición Pública de Cuentas, ha alcanzado hasta el 30 de septiembre de 2024, un total de **52.155** visitas al Sistema RPC.

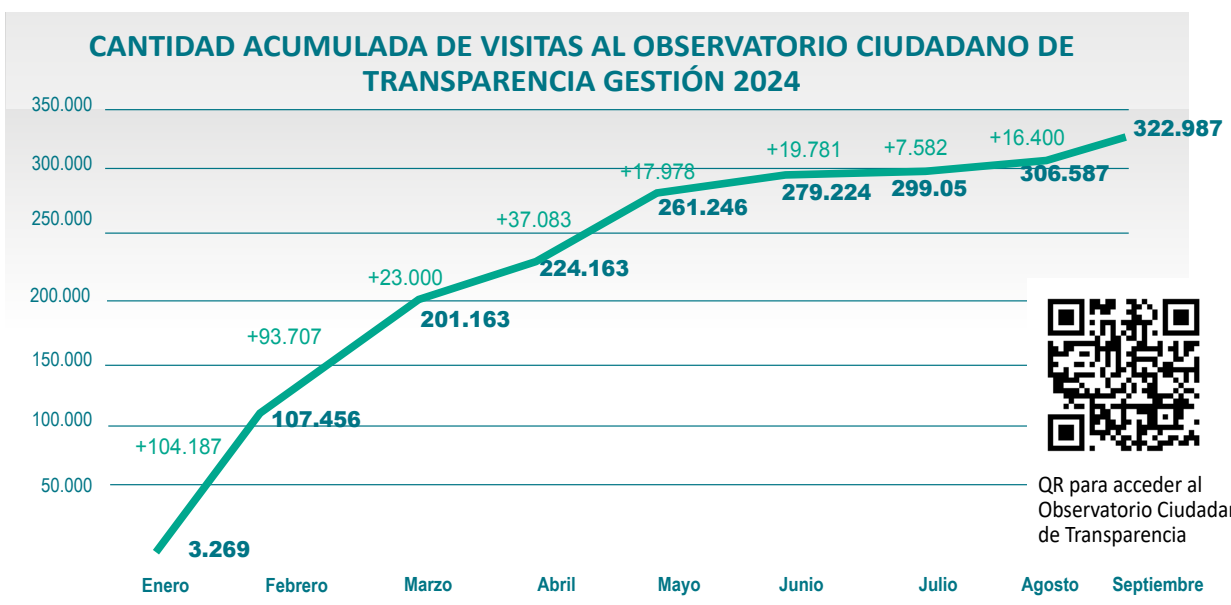


QR para acceder al Sistema de Rendición Pública de cuentas

Fuente: Dirección General de Prevención, Promoción de la Ética y Transparencia (DGPPET)
Medio de verificación: Sistema de Rendición Pública de Cuentas

Observatorio Ciudadano de Transparencia – Enero a Septiembre 2024

El Observatorio Ciudadano de Transparencia representa un mecanismo de Transparencia Activa, facilitando el acceso a información relevante y actualizada de manera proactiva. Fomenta la participación ciudadana en el análisis y evaluación de esta información, promoviendo un proceso interactivo entre ciudadanos y entidades estatales. El Observatorio centraliza datos, dando una estructura y coherencia a la información recolectada.



QR para acceder al Observatorio Ciudadano de Transparencia

Fuente: Dirección General de Prevención, Promoción de la Ética y Transparencia (DGPPET)
Medio de Verificación: Sistema de Rendición Pública de Cuentas

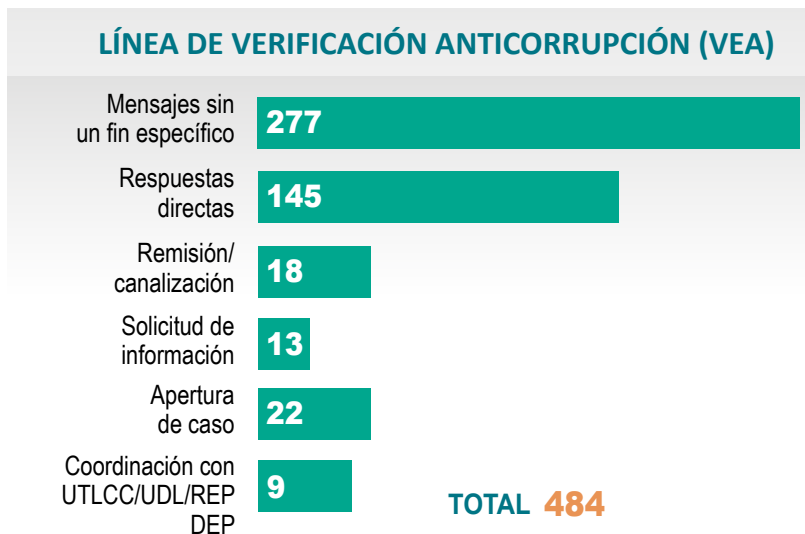
El Observatorio Ciudadano de Transparencia <https://observatorio.gob.bo/>, hasta el 30 de septiembre de 2024 ha alcanzado un total de 322.987 visitas desde su lanzamiento el 8 de diciembre de 2023.

12

LÍNEA DE VERIFICACIÓN ANTICORRUPCIÓN (VEA)

La línea VEA es un canal de comunicación entre la sociedad y el Estado para prevenir la comisión de hechos irregulares asociados a posibles cobros indebidos relativos a procesos de contratación, cobros fuera de los aranceles permitidos o aprobados por la normativa vigente, y otros de similar naturaleza.

Los principales datos de la línea VEA, acumulados hasta el mes de septiembre 2024, son los siguientes:



Fuente: Unidad de Investigaciones de Actos de Corrupción en Entidades Públicas (UIACEP)

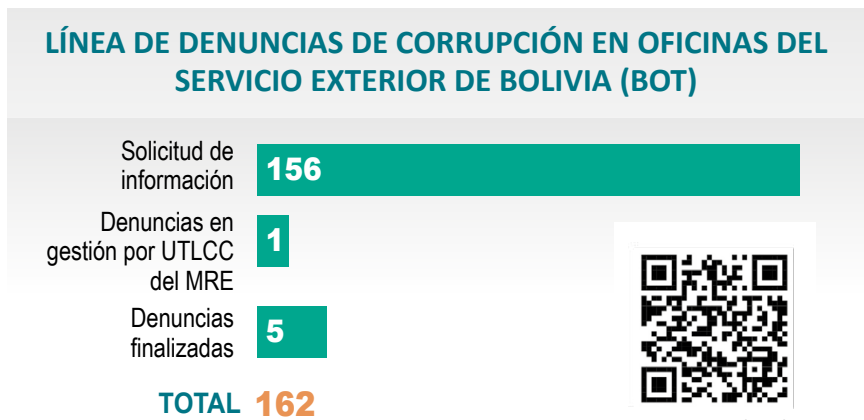
Medio de verificación: Mensajes recibidos en aplicación WhatsApp y Planilla de centralización

13

XIII. LÍNEA DE DENUNCIAS DE CORRUPCIÓN EN OFICINAS DEL SERVICIO EXTERIOR DE BOLIVIA (BOT)

La línea BOT es un canal mediante el cual la población que reside en el exterior puede denunciar hechos de corrupción o si es víctima de algún mal servicio, maltrato o cobro excesivo, en una embajada o consulado.

Los principales datos de la línea Bolivia Transparente (BOT) acumulados al mes de **septiembre 2024**, son los siguientes:



Fuente: Unidad de Transparencia y Lucha Contra la Corrupción del Ministerio de Relaciones Exteriores (UTLCC-MRE)

Medio de Verificación: Reporte de UTLCC del MRE



QR para acceder al WhatsApp de la Línea Bolivia Transparente (BOT)

Cinco denuncias fueron gestionadas y terminadas con informe final.

Una denuncia se encuentra en gestión por la Unidad de Transparencia del Ministerio de Relaciones Exteriores.

14

FORMULARIO DE INCOMPATIBILIDAD

El 25 de octubre de 2023 se implementó el módulo para Declaraciones Juradas sobre Incompatibilidad por la Función Pública por grado de parentesco. Este módulo es parte del Sistema de Información de Transparencia, Prevención y Lucha Contra la Corrupción (S2+). Su propósito es prevenir conflictos de interés y contribuir a la resolución de casos en los que la función pública esté en conflicto por razones de incompatibilidad.

A septiembre de 2024, se verificó y contrastó la información de **37.624** Formularios de Incompatibilidad realizados por **296** Unidades de Transparencia y Lucha Contra la Corrupción a nivel nacional.

FORMULARIO DE INCOMPATIBILIDAD	
DECLARACIONES ENVIADAS POR FUNCIONARIOS	85.145
RECIBIDAS Y EN TRÁMITE POR LAS UTLCC(*)	1.632
CERRADAS POR LAS UTLCC(*)	37.624
TOTAL DE DECLARACIONES	124.401

(*) Unidades de Transparencia y Lucha Contra la Corrupción
Fuente: Unidades de Transparencia y Lucha Contra la Corrupción (UTLCC)
Medio de verificación: Reporte del Sistema de Información de Transparencia, Prevención y Lucha Contra la Corrupción (SITPRECO S2+)

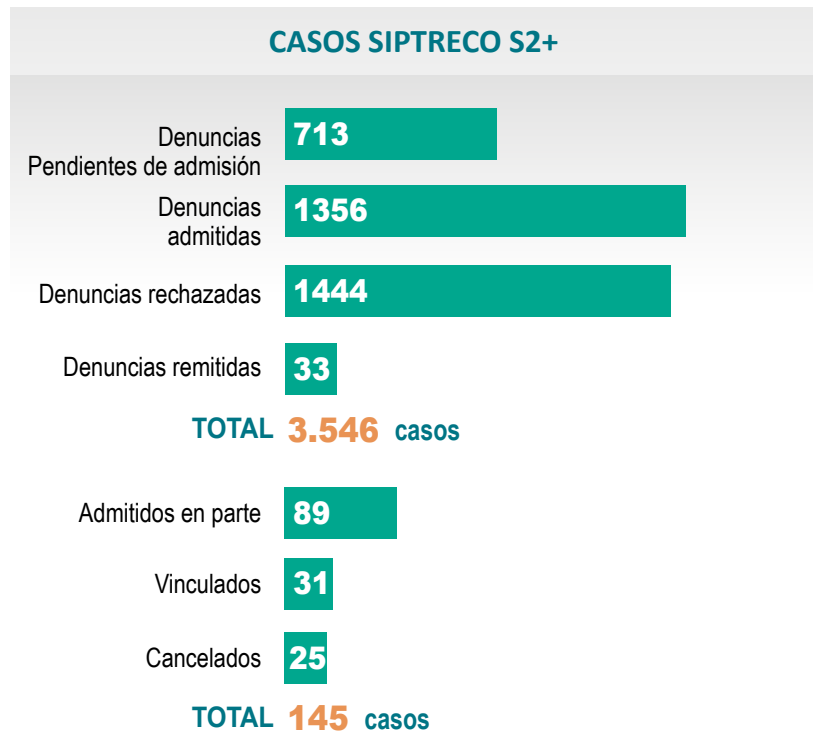
15

INFORMACIÓN ESTADÍSTICA DE LAS UNIDADES DE TRANSPARENCIA Y LUCHA CONTRA LA CORRUPCIÓN (UTLCC)

A partir del 5 de abril de 2023 se implementó el Sistema de Gestión de Denuncias "S2 +" que es parte del Sistema de Información de Transparencia, Prevención y Lucha Contra la Corrupción (SITPRECO), como una herramienta de gestión con el objetivo de estandarizar los procesos de gestión de denuncias, a través de una sola plataforma informática implementada a nivel nacional en las Unidades de Transparencia y Lucha Contra la Corrupción.

A septiembre de 2024, son **414** las Unidades de Transparencia y Lucha Contra la Corrupción que se encuentran operando en el SITPRECO S2+

A continuación, se detalla la cantidad de denuncias al 30 de septiembre de 2024:



Fuente: Unidades de Transparencia y Lucha Contra la Corrupción (UTLCC)

Medio de verificación: Reporte de denuncias del Sistema de Información de Transparencia, Prevención y Lucha Contra la Corrupción (SITPRECO S2+)

Las denuncias admitidas en parte son aquellas aceptadas conjuntamente entre entidades; las denuncias vinculadas son aquellas con identidad de hechos y denunciados; y las denuncias canceladas, son aquellas que por algún error justificado en el llenado se cancelaron.

Por lo tanto, se tiene un total de **3.691** denuncias en el Sistema de Información de Transparencia, Prevención y Lucha Contra la Corrupción (SITPRECO S2+).

Las **1.356** denuncias admitidas gestionadas, tuvieron el siguiente resultado hasta el 30 de septiembre de la presente gestión:



Fuente: Unidades de Transparencia y Lucha Contra la Corrupción (UTLCC)

Medio de verificación: Sistema de Información de Transparencia, Prevención y Lucha Contra la Corrupción (SITPRECO S2+)

www.justicia.gob.bo



[minjusticiabolivia](https://www.instagram.com/minjusticiabolivia)



[minjusticiabolivia](https://www.facebook.com/minjusticiabolivia)



[MinjusticiaBol](https://twitter.com/MinjusticiaBol)



[MinjusticiaBol](https://www.tiktok.com/@MinjusticiaBol)

www.observatorio.gob.bo

